

**Empresa de Energía de Bogotá
S.A. E.S.P.**

**Estados Financieros por los Períodos
Terminados el 31 de Diciembre 2007 y 2006 e
Informe del Revisor Fiscal**

Deloitte.

Deloitte & Touche Ltda.
Cra. 7 N° 74 - 09
A.A. 075874
Nit. 860.005.813-4
Bogotá D.C.
Colombia

Tel. +57(1) 5461810 - 5461815
Fax: +57(1) 2178088
www.deloitte.com/co

INFORME DEL REVISOR FISCAL

A los Accionistas de
Empresa de Energía de Bogotá S.A. E.S.P.:


He auditado los balances generales de EMPRESA DE ENERGÍA DE BOGOTÁ S.A. E.S.P. al 31 de diciembre de 2007 y 2006 y los correspondientes estados de resultados, de cambios en el patrimonio, de cambios en la situación financiera y de flujos de efectivo por el período de doce meses terminado el 31 de diciembre de 2007 y por el período de tres meses terminado el 31 de diciembre de 2006. Tales estados financieros son responsabilidad de la administración de la Empresa. Entre mis funciones se encuentra la de expresar una opinión sobre estos estados financieros con base en mis auditorías.

Obtuve las informaciones necesarias para cumplir mis funciones y llevar a cabo mi trabajo de acuerdo con normas de auditoría generalmente aceptadas en Colombia. Tales normas requieren que planifique y efectúe la auditoría para obtener una seguridad razonable acerca de si los estados financieros están libres de errores significativos. Una auditoría de estados financieros incluye examinar, sobre una base selectiva, la evidencia que soporta las cifras y las revelaciones en los estados financieros. Una auditoría también incluye, evaluar los principios de contabilidad utilizados y las estimaciones contables significativas hechas por la administración, así como evaluar la presentación general de los estados financieros. Considero que mis auditorías me proporcionan una base razonable para expresar mi opinión.

En mi opinión, los estados financieros antes mencionados, tomados de los libros de contabilidad, presentan razonablemente, en todos los aspectos significativos, la situación financiera de Empresa de Energía de Bogotá S.A. E.S.P. al 31 de diciembre de 2007 y 2006, los resultados de sus operaciones, los cambios en su patrimonio, los cambios en su situación financiera y sus flujos de efectivo por el período de doce meses terminado el 31 de diciembre de 2007 y por el período de tres meses terminado el 31 de diciembre de 2006, de conformidad con principios de contabilidad generalmente aceptados en Colombia.

Como se menciona en la Nota 3 a los estados financieros, la Empresa de conformidad con lo establecido en la Ley 1111 del 2006 del Gobierno Nacional contabilizó durante el 2007 el gasto por impuesto al patrimonio por valor de \$9.906 millones, disminuyendo la cuenta Revalorización del Patrimonio. Al 31 de diciembre de 2006 los gastos de impuestos de naturaleza similar se reconocían como gasto en el estado de resultados.

Además, informo que durante dichos periodos, la Empresa ha llevado su contabilidad conforme a las normas legales y la técnica contable; las operaciones registradas en los libros de contabilidad y los actos de los administradores se ajustan a los estatutos y a las decisiones de la Asamblea de Accionistas y de la Junta Directiva; la correspondencia, los comprobantes de las cuentas y los libros de actas y de registro de acciones se llevan y se conservan debidamente; el informe de gestión de los administradores guarda la debida concordancia con los estados financieros básicos, y los aportes al Sistema de Seguridad Social Integral se efectuaron en forma correcta y oportuna. Mi evaluación del control interno, efectuada con el propósito de establecer el alcance de mis pruebas de auditoría, no puso de manifiesto que la Empresa no haya seguido medidas adecuadas de control interno y de conservación y custodia de sus bienes y de los de terceros que estén en su poder.



FRANCY ISVEVIA MELO ZAPATA

Revisor Fiscal

T. P. No. 96320-T


20 de febrero de 2008


EMPRESA DE ENERGIA DE BOGOTÁ S.A. E.S.P.
BALANCES GENERALES AL 31 DE DICIEMBRE DE 2007 Y 2006
 (En millones de pesos colombianos)

ACTIVOS	2007	2006	PASIVOS Y PATRIMONIO DE LOS ACCIONISTAS	2007	2006
ACTIVO CORRIENTE:			PASIVO CORRIENTE:		
Efectivo (Nota 4)	\$ 56.108	\$ 51.144	Porción corriente de la deuda a largo plazo (Nota 11)	\$ 398.069	\$ 147.988
Inversiones temporales (Nota 8)	353.955	144.264	Cuentas por pagar (Nota 12)	95.943	151.273
Deudoras (Nota 5)	140.195	245.837	Obligaciones laborales	676	558
Inventarios (Nota 6)	6.468	5.276	Pensiones de jubilación (Nota 16)	28.754	30.285
Gastos pagados por anticipo y otros activos (Nota 9)	2.479	1.838	Beneficios complementarios a pensiones de jubilación (Nota 16)	4.986	3.976
Total activo corriente	559.305	448.559	Pasivos estimados y provisiones (Nota 14)	7.642	1.318
			Otros pasivos (Nota 15)	1.109	17
CUENTAS POR COBRAR A LARGO PLAZO (Nota 5)	750.877	5.043	Total pasivo corriente	537.219	317.415
			PASIVOS A LARGO PLAZO:		
DEPÓSITOS ENTREGADOS EN ADMINISTRACIÓN - PENSIONES (Nota 5)	203.684	205.865	Deuda a largo plazo (Nota 11)	1.241.940	45.023
			Pensiones de jubilación, menos porción corriente (Nota 16)	196.558	197.774
PROPIEDADES, PLANTA Y EQUIPO, neto (Nota 7)	294.390	196.001	Beneficios complementarios a pensiones de jubilación, menos porción corriente (Nota 15)	52.884	54.991
			Pasivos estimados y provisiones (Nota 14)	25.626	32.903
INVERSIONES PERMANENTES (Nota 8)	2.852.939	1.582.626	Total pasivo a largo plazo	1.517.008	330.691
			Total pasivos	2.054.227	668.106
OTROS ACTIVOS, neto (Nota 9)	31.655	24.502	PATRIMONIO DE LOS ACCIONISTAS (Nota 18)		
			Capital suscrito y pagado	664.993	664.993
VALORIZACIONES (Nota 10)	3.458.983	3.239.435	Prima en colocación de acciones	97.412	97.412
			Reservas	365.405	352.364
Total activos	\$ 8.151.783	\$ 5.802.031	Resultados de ejercicios anteriores	67.466	67.466
CUENTAS DE ORDEN (Nota 25)	\$ 3.051.749	\$ 1.886.837	Resultado neto del periodo	869.017	130.409
			Superavit donado	6.655	6.655
			Superavit por valorizaciones	3.458.983	3.239.435
			Superavit método de participación	2.320	-
			Revalorización del patrimonio	565.285	578.191
			Total patrimonio de los accionistas	6.397.556	5.133.925
			Total pasivos y patrimonio de los accionistas	\$ 8.151.783	\$ 5.802.031
			CUENTAS DE ORDEN (Nota 25)	\$ 3.051.749	\$ 1.886.837

Las notas adjuntas son parte integral de los estados financieros.

Los suscritos Representante Legal y Contador certificamos que hemos verificado previamente las afirmaciones contenidas en estos estados financieros y que los mismos han sido tomados fielmente de los libros de contabilidad de la Empresa.


ASTRID MARTÍNEZ ORTIZ
 Representante Legal


JULIÁN FERNANDO MARCON VELASCO
 Contador
 Tarjeta Profesional No. 53918-T


FRANCKY ISVEVIA MELO ZAPATA
 Revisor Fiscal
 Tarjeta Profesional No. 95320-T

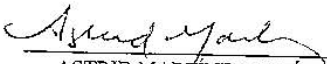
EMPRESA DE ENERGIA DE BOGOTA S.A. E.S.P.

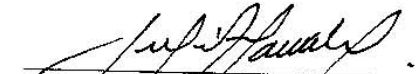
ESTADOS DE RESULTADOS
POR EL PERÍODO DE 12 MESES TERMINADO EL 31 DE DICIEMBRE DE 2007 Y POR EL PERÍODO DE TRES MESES
TERMINADO EL 31 DE DICIEMBRE DE 2006
 (En millones de pesos colombianos, excepto el número de acciones y el resultado neto por acción)


	Del 1 de enero al 31 de diciembre de 2007	Del 1 de octubre al 31 de diciembre de 2006
INGRESOS OPERACIONALES (Nota 19)	\$ 73.630	\$ 16.938
COSTO DE VENTAS (Nota 20)	(27.593)	(6.731)
Utilidad bruta	46.037	10.207
DIVIDENDOS E INTERESES GANADOS (Nota 8)	673.620	5.496
DIFERENCIA EN CAMBIO	53.375	(10.963)
UTILIDAD MÉTODO DE PARTICIPACIÓN (Nota 8)	288.475	617
OTROS INGRESOS (Nota 21)	29.407	27.963
	1.044.877	23.111
GASTOS DE ADMINISTRACIÓN (Nota 23)	(98.161)	(20.406)
GASTOS FINANCIEROS (Nota 24)	(108.709)	(2.175)
OTROS GASTOS	(34)	(240)
Utilidad antes de ingreso extraordinario	884.010	10.497
INGRESO EXTRAORDINARIO (Nota 22)	-	117.050
Utilidad antes de impuesto de renta	884.010	127.547
IMPUESTO DE RENTA (Nota 17)	(14.973)	2.862
RESULTADO NETO DEL PERÍODO	\$ 869.037	\$ 130.409
NÚMERO DE ACCIONES	85.871.565	85.871.565
RESULTADO NETO POR ACCIÓN	\$ 10.120,20	\$ 1.518,65

Las notas adjuntas son parte integral de los estados financieros.

Los suscritos Representante Legal y Contador certificamos que hemos verificado previamente las afirmaciones contenidas en estos estados financieros y que los mismos han sido tomados fielmente de los libros de contabilidad de la Empresa.


 ASTRID MARTÍNEZ ORTÍZ
 Representante Legal


 JULIO HERNANDO ALARCON VELASCO
 Contador
 Tarjeta Profesional No. 53918-T


 FRANCIS ISVEVIA MELO ZAPATA
 Revisor Fiscal
 Tarjeta Profesional No. 96320-T
 (Ver mi informe adjunto)

EMPRESA DE ENERGÍA DE BOGOTÁ S.A. E.S.P.

ESTADOS DE CAMBIOS EN EL PATRIMONIO
 POR EL PERÍODO DE 12 MESES TERMINADO EL 31 DE DICIEMBRE DE 2007 Y POR EL PERÍODO DE TRES MESES TERMINADO EL 31 DE DICIEMBRE DE 2006
 (En millones de pesos colombianos)

	Reservas										Total patrimonio de los accionistas		
	Capital suscrito y pagado	Prima en colocación de acciones	Legal	Para rehabilitación, extensión y reposición de sistemas	A disposición de los accionistas	Total reservas	Resultados de ejercicios anteriores	Resultado neto del periodo	Superávit donado	Superávit por valorizaciones		Superávit neto de participación	Revalorización del patrimonio
SALDOS AL 30 DE SEPTIEMBRE DE 2006	\$ 664.993	\$ 97.412	\$ 196.075	\$ 125.696	\$ 1.386	\$ 325.157	\$ 67.466	\$ 292.071	\$ 6.655	\$ 3.133.158	\$ -	\$ 575.191	\$ 5.160.103
Apropiaciones	-	-	29.207	-	-	29.207	-	(29.207)	-	-	-	-	-
Dividendos decretados	-	-	-	-	-	-	-	(262.864)	-	-	-	-	(262.864)
Valorizaciones	-	-	-	-	-	-	-	106.277	-	106.277	-	-	106.277
Resultado neto del periodo	-	-	-	-	-	-	-	130.409	-	-	-	-	130.409
SALDOS AL 31 DE DICIEMBRE DE 2006	\$ 664.993	\$ 97.412	\$ 225.282	\$ 125.696	\$ 1.386	\$ 353.364	\$ 67.466	\$ 130.409	\$ 6.655	\$ 3.239.433	\$ -	\$ 575.191	\$ 5.132.925
Apropiaciones	-	-	13.041	-	-	13.041	117.368	(130.409)	-	-	-	-	-
Dividendos decretados	-	-	-	-	-	-	(117.368)	-	-	-	-	-	(117.368)
Impuesto al patrimonio	-	-	-	-	-	-	-	-	-	-	-	(9.906)	(9.906)
Valorizaciones	-	-	-	-	-	-	-	-	-	219.518	-	-	219.518
Superávit neto de participación	-	-	-	-	-	-	-	-	-	1.320	-	-	1.320
Resultado neto del periodo	-	-	-	-	-	-	-	869.037	-	-	-	-	869.037
SALDOS AL 31 DE DICIEMBRE DE 2007	\$ 664.993	\$ 97.412	\$ 238.323	\$ 125.696	\$ 1.386	\$ 365.405	\$ 67.466	\$ 869.037	\$ 6.655	\$ 3.458.983	\$ 1.320	\$ 565.285	\$ 6.097.556

Las notas adjuntas son parte integral de los estados financieros.

Los suscritos Representante Legal y Comisario certificamos que hemos verificado previamente las afirmaciones contenidas en estos estados financieros y que los mismos han sido preparados a partir de los libros de contabilidad de la Empresa.

Astrid Martínez Ortiz
 ASTRID MARTÍNEZ ORTIZ
 Representante Legal

Rafael Andrés Avilón Velasco
 RAFAEL ANDRÉS AVILÓN VELASCO
 Comisario
 Tarjeta Profesional No. 53918-T

Francisco Esvevia Melo Zanata
 FRANCISCO ESVEVIA MELO ZANATA
 Revisor Fiscal
 Tarjeta Profesional No. 96320-T
 (Ver en Informe Adjunto)

EMPRESA DE ENERGIA DE BOGOTA S.A. E.S.P.

**ESTADOS DE CAMBIOS EN LA SITUACIÓN FINANCIERA
POR EL PERÍODO DE 12 MESES TERMINADO EL 31 DE DICIEMBRE DE 2007 Y POR EL PERÍODO DE TRES MESES
TERMINADO EL 31 DE DICIEMBRE DE 2006
(En millones de pesos colombianos)**


	Del 1 de enero al 31 de diciembre de 2007	Del 1 de octubre al 31 de diciembre de 2006
CAPITAL DE TRABAJO OBTENIDO DE:		
Resultado neto del período	\$ 869.037	\$ 130.409
Partidas que no requirieron capital de trabajo:		
Depreciaciones y amortizaciones	9.852	4.644
Diferencia en cambio	91.886	8.432
Valuación portafolio en patrimonio autónomo	(7.400)	-
Recuperaciones y provisiones	(6.670)	(7.008)
Utilidad método de participación	(288.475)	(617)
Recuperación pensiones de jubilación	(3.804)	(8.302)
Utilidad en venta de activos fijos	(469)	(4.975)
Ingreso extraordinario	-	(117.050)
Capital de trabajo obtenido de las operaciones	<u>663.957</u>	<u>5.533</u>
Disminución de cuentas por cobrar a largo plazo	-	19.619
Devolución capital Codensa	-	197.307
Aumento de la deuda	1.151.651	7.786
Reclasificación de pensiones de jubilación de corto a largo plazo	481	-
Total capital de trabajo obtenido	<u>1.816.089</u>	<u>230.245</u>
CAPITAL DE TRABAJO UTILIZADO EN:		
Aumentos de cuentas por cobrar	(781.489)	-
Aumento de inversiones permanentes	(881.224)	(114.129)
Aumento en propiedades, planta y equipo	(107.123)	(15.863)
Aumento en otros activos	(8.037)	(3.886)
Pago de dividendos	(117.368)	(262.864)
Impuesto al patrimonio	(9.906)	-
Total capital de trabajo utilizado	<u>(1.905.147)</u>	<u>(396.742)</u>
DISMINUCIÓN EN EL CAPITAL DE TRABAJO	<u>\$ (89.058)</u>	<u>\$ (166.497)</u>
CAMBIOS NETOS EN LOS COMPONENTES DEL CAPITAL DE TRABAJO:		
Efectivo	\$ 4.764	\$ 38.873
Inversiones temporales	209.691	71.467
Deudores	(105.642)	(47.498)
Inventarios	1.192	(64)
Gastos pagados por anticipado	741	87
Porción corriente de la deuda a largo plazo	(250.081)	(106.397)
Cuentas por pagar	57.330	(129.147)
Obligaciones laborales	(118)	(32)
Pension de jubilación y beneficios complementarios	481	-
Pasivos estimados y provisiones	(6.324)	6.071
Otros pasivos	(1.092)	143
DISMINUCIÓN EN EL CAPITAL DE TRABAJO	<u>\$ (89.058)</u>	<u>\$ (166.497)</u>

Las notas adjuntas son parte integral de los estados financieros.

Los suscritos Representante Legal y Contador certificamos que hemos verificado previamente las afirmaciones contenidas en estos estados financieros y que los mismos han sido preparados a partir de los libros de contabilidad de la Empresa.


ASTRID MARTÍNEZ ORTIZ
Representante Legal


JULIO HERNANDO ALARCON VELASCO
Contador
Tarjeta Profesional No. 53918-T


FRANCISCA MELO ZAPATA
Revisor Fiscal
Tarjeta Profesional No. 96320-T
(Ver mi informe adjunto)

EMPRESA DE ENERGIA DE BOGOTA S.A. E.S.P.


ESTADOS DE FLUJOS DE EFECTIVO
 POR EL PERÍODO DE 12 MESES TERMINADO EL 31 DE DICIEMBRE DE 2007 Y POR EL PERÍODO DE TRES MESES
 TERMINADO EL 31 DE DICIEMBRE DE 2006
 (En millones de pesos colombianos)


	Del 1 de enero al 31 de diciembre de 2007	Del 1 de octubre al 31 de diciembre de 2006
FLUJOS DE EFECTIVO DE LAS ACTIVIDADES DE OPERACIÓN:		
Resultado neto del periodo	\$ 869.037	\$ 130.409
Ajustes para conciliar el resultado con el efectivo neto (usado en) provisto por las actividades de operación:		
Depreciaciones y amortizaciones	9.852	4.644
Diferencia en cambio	(82.744)	10.966
Valuación portafolio en patrimonios autónomos	(7.400)	-
Recuperaciones y provisiones	(4.305)	(10.428)
Utilidad método de participación	(288.475)	(617)
Recuperación pensiones de jubilación	(3.804)	(8.302)
Utilidad en venta de activos fijos	(469)	(4.975)
Impuesto diferido	(41)	-
Ingreso extraordinario	-	(117.050)
	491.651	4.647
Cambios en activos y pasivos de operación, neto		
Deudores	(677.433)	71.151
Inventarios	(587)	59
Gastos pagados por anticipado	409	(87)
Otros activos	(8.037)	(3.886)
Cuentas y documentos por pagar	(58.684)	129.147
Obligaciones laborales	118	32
Pasivos estimados y provisiones	4.940	(6.578)
Otros pasivos	(17)	(143)
	(247.640)	194.342
Fondos netos (usados en) provistos por las actividades de operación		
	(247.640)	194.342
FLUJOS DE EFECTIVO DE LAS ACTIVIDADES DE INVERSIÓN:		
Aumento de activos fijos	(107.123)	(15.863)
(Aumento) Disminución de inversiones permanentes	(901.129)	83.178
(Aumento) Disminución de inversiones temporales	(213.493)	(74.103)
	(1.221.745)	(6.788)
Fondos netos usados en las actividades de inversión		
	(1.221.745)	(6.788)
FLUJOS DE EFECTIVO DE LAS ACTIVIDADES DE FINANCIACIÓN:		
Aumento de la deuda	1.601.423	114.183
Pago de dividendos	(117.368)	(262.864)
Impuesto al patrimonio	(9.906)	-
	1.474.149	(148.681)
Fondos netos provistos por (usados en) las actividades de financiación		
	1.474.149	(148.681)
CAMBIOS NETOS EN EL EFECTIVO	4.764	38.873
EFECTIVO AL INICIO DEL PERÍODO	51.344	12.471
EFECTIVO AL FINAL DEL PERÍODO	\$ 56.108	\$ 51.344

Las notas adjuntas son parte integral de los estados financieros.

Los suscritos Representante Legal y Contador certificamos que hemos verificado previamente las afirmaciones contenidas en estos estados financieros y que los mismos han sido preparados a partir de los libros de contabilidad de la Empresa.


 ASTRID MARTÍNEZ ORTÍZ
 Representante Legal


 JULIO HERNANDO ALARCÓN VELASCO
 Contador
 Tarjeta Profesional No. 53918-T


 FRANCISCA VEVEIA MELO ZAPATA
 Revisor Fiscal
 Tarjeta Profesional No. 96320-T
 (Ver mi informe adjunto)

EMPRESA DE ENERGÍA DE BOGOTÁ S.A. E.S.P.

NOTAS A LOS ESTADOS FINANCIEROS POR LOS AÑOS TERMINADOS EL 31 DE DICIEMBRE DE 2007 Y 2006 (En millones de pesos colombianos, excepto cuando se indique lo contrario)

1. ENTE ECONÓMICO Y OPERACIONES

De conformidad con la Ley 142 de 1994 y el Acuerdo 01 de 1996 del Concejo Distrital, el 31 de mayo de 1996 la Empresa de Energía de Bogotá S.A. E.S.P. se transformó de empresa industrial y comercial del estado del orden distrital a una sociedad por acciones. La Empresa de Energía de Bogotá S.A. E.S.P. (en adelante EEB o la Empresa) transformada en empresa de servicios públicos bajo la Ley 142 continuó dedicada a la generación, transmisión, distribución y comercialización de energía.

El 24 de enero de 1997, la Asamblea General Extraordinaria de Accionistas de la Empresa aprobó el plan presentado por la Gerencia y sus Asesores para la reestructuración de la Empresa y la vinculación de inversionistas privados. El 23 de octubre de 1997, dicho plan culminó con la segregación de los negocios a través de la creación de dos Compañías, una dedicada a la generación (EMGESA S.A. E.S.P.) y otra a la distribución y comercialización de energía (CODENSA S.A. E.S.P.), quedando en EEB, únicamente la actividad de transmisión de energía y el Centro Regional de Despacho. El término de la duración legal de la sociedad es indefinido.

Para la constitución de las nuevas compañías, EEB aportó a cada una los activos y pasivos de generación y distribución y comercialización, respectivamente, a cambio de una participación del 51,5% en el capital de dichas compañías. Así mismo, como parte de este proceso, los inversionistas estratégicos Capital Energía S.A. y Luz de Bogotá S.A. hicieron aportes en efectivo por el 48,5% del capital de EMGESA S.A. E.S.P. y CODENSA S.A. E.S.P., respectivamente. Además, Capital Energía S.A. y Luz de Bogotá S.A. adquirieron cada una un 5,5% del capital de EEB. Todas las obligaciones entre las partes quedaron consignadas en los Acuerdos Marco de Inversión que regulan las relaciones entre los accionistas y todos los acuerdos para la constitución y el desarrollo operativo de las compañías.

Liquidación Luz de Bogotá S.A. – El 9 de julio de 2004 la Sociedad Luz de Bogotá S.A. se liquidó y su participación en la Empresa de Energía de Bogotá S.A. E.S.P. fue distribuida a las sociedades Endesa Internacional S.A., Enersis S.A. Agencia Islas Cayman y Chilectra S.A. Agencia Islas Cayman con participaciones accionarias del 3,02%, 1,41% y 1,06%, respectivamente.

Escisión de Capital Energía S.A. – El 13 de diciembre de 2005 la Superintendencia de Sociedades expidió la resolución No.320003991 autorizando la reforma estatutaria de Capital Energía S.A., consistente en la escisión de la sociedad, donde la misma es disuelta sin liquidarse, dividiendo totalmente su patrimonio entre las sociedades beneficiarias de la escisión. De acuerdo con lo estipulado por la Superintendencia, este proceso se protocolizó el 26 de enero de 2006, de esta forma la participación de esta compañía en la Empresa de Energía de

Bogotá fue transferida de forma proporcional a Endesa Internacional y Central Hidroeléctrica de Betania S.A. E.S.P., quien cedió el usufructo de las mismas a la compañía Proyectos de Energía S.A.

Escisión de Central Hidroeléctrica de Betania S.A. E.S.P.- La Superintendencia de Sociedades mediante Resolución 320-003011 del 30 de noviembre de 2006, aprobó la escisión parcial de activos de Central Hidroeléctrica de Betania S.A. E.S.P., la cual fue protocolizada el 27 de diciembre de 2006 con la escritura No 511 de la Notaria 36 del círculo de Bogotá. El 17 de enero de 2007, La Empresa fue informada del perfeccionamiento de escisión parcial de Central Hidroeléctrica de Betania S.A. E.S.P., por lo cual a partir de dicha fecha se inscribió como accionista de la empresa a Proyecto de Energía S.A. en su reemplazo.

Mediante Escritura Pública No. 10410 del 26 de diciembre de 2007 registrada en las Cámaras de Comercio de Bogotá y Cali, se formalizó la fusión por absorción de Proyectos de Energía S.A. y Corporación Financiera Colombiana S.A.(en adelante Corficolombiana), donde esta última actuó como absorbente. En consecuencia, Corficolombiana es titular de 3.271.505 acciones ordinarias clase C.

Fusión de Central Hidroeléctrica de Betania S.A. E.S.P. y Emgesa S.A. E.S.P. - El 14 de diciembre de 2006 la Empresa de Energía de Bogotá S.A. E.S.P. (EEB) accionistas de Emgesa S.A. E.S.P. y de Central Hidroeléctrica de Betania S.A. E.S.P. y el Grupo Endesa acordaron fusionar las sociedades para lo cual, en el año 2007 obtuvieron la autorización de fusión de las Asambleas de Accionistas correspondientes y las autoridades competentes. Las compañías fundamentadas en el acuerdo de Fusión (entre Central Hidroeléctrica de Betania S.A. E.S.P. y Emgesa S.A. E.S.P.), definieron que: (a) Central Hidroeléctrica de Betania S.A. E.S.P. sería la sociedad absorbente y Emgesa S.A. E.S.P. la sociedad absorbida, y (b) la razón social de la entidad fusionada sería Emgesa S.A. E.S.P. De acuerdo con lo anterior, la Superintendencia de Sociedades mediante resolución oficial No.341-003504 del 17 de agosto de 2007 autorizó la fusión, la cual se protocolizó mediante la escritura pública No 0003480 el 1 de septiembre de 2007, en la Notaria 18 de Bogotá.

En consecuencia, como resultado de la fusión se suscribió un contrato de compraventa de acciones mediante el cual Compañía Eléctrica Cono Sur S.A. y Endesa Internacional S.A., vendieron a EEB 5.470.712 acciones a prorrata de su participación en Emgesa S.A. ESP., número de acciones requerido por EEB para mantener la participación del 51.51347% en Emgesa S.A. ESP. La operación de compraventa de acciones se perfeccionó el 16 de noviembre de 2007, por un monto de USD\$70.058.130.

Proceso de compra activos de Ecogas – Mediante el Decreto 1404 de Mayo de 2005, el Gobierno Nacional aprobó el programa de enajenación de la participación estatal representada en los activos, derechos y contratos de la Empresa Colombiana de Gas – Ecogás (en adelante Ecogas), relacionados con el transporte de gas natural, su operación y explotación, mediante la constitución por suscripción sucesiva de acciones de la sociedad Transportadora de Gas del Interior S. A. E.S.P. (en adelante TGI).

El 6 de diciembre de 2006 la Empresa resultó adjudicataria del 97,15% de las acciones de TGI por \$3,25 billones de pesos correspondientes al valor ofertado por la Empresa que fueron financiados mediante la colocación de bonos y créditos con la banca y los mercados de capitales internacionales. (Ver Nota 11)

El 16 de febrero de 2007 fue celebrada la Asamblea General de Accionistas, en la cual se formalizó la constitución de la empresa Transportadora de Gas del Interior S.A. E.S.P. la cual se llevo a cabo en la ciudad de Bucaramanga.

2. MARCO LEGAL Y REGULATORIO

La Empresa se rige principalmente por la Ley 142 ó Estatuto de Servicios Públicos, la Ley 143, que estableció las disposiciones que norman las actividades relacionadas con la generación, transmisión, distribución y comercialización de la energía eléctrica, sus estatutos, los acuerdos marcos de inversión y las demás disposiciones contenidas en el Código de Comercio.

Las Leyes 142 y 143 del 11 de Julio de 1994 establecieron una nueva estructura de competencia, el régimen económico, tarifario y de subsidios para las ventas de electricidad y demás aspectos de operación y regulación del sector.

Las tarifas aplicables al servicio de transmisión de energía son reguladas por la Comisión de Regulación de Energía y Gas (CREG), que es un Organismo Técnico adscrito al Ministerio de Minas y Energía.

3. PRINCIPALES POLÍTICAS Y PRÁCTICAS CONTABLES

Los estados financieros fueron preparados de acuerdo con principios de contabilidad generalmente aceptados en Colombia, los cuales están prescritos por disposiciones legales. Asimismo, aplica el Plan de Contabilidad para Entes Prestadores de Servicios Públicos y el Sistema Unificado de Costos y Gastos expedido por la Superintendencia de Servicios Públicos y el Plan General expedido por la Contaduría General de la Nación.

Ciertos principios contables aplicados por la Empresa que están de acuerdo con los principios de contabilidad generalmente aceptados en Colombia, podrían no estar de acuerdo con principios de contabilidad generalmente aceptados en otros países.

A continuación se describen las principales políticas contables adoptadas por la Empresa:

- a. *Impuesto al patrimonio*: Durante el año 2007, la Empresa registró \$9.906 millones con cargo a la revalorización del patrimonio, de acuerdo con lo permitido por la Ley 1111 de 2006. En años anteriores, impuestos de naturaleza similar se registraron como gasto con cargo al estado de resultados.
- b. *Unidad monetaria* – De acuerdo con disposiciones legales, la unidad monetaria utilizada por la Empresa para su contabilidad es el peso colombiano.

- c. *Periodo contable* – De acuerdo con el acta No. 1.410 de la Junta Directiva del 10 de agosto de 2006, la Empresa decidió efectuar el corte de sus estados financieros al 30 de septiembre de 2006 con el propósito de distribuir utilidades.

Los estados financieros adjuntos por los períodos terminados el 31 de diciembre de 2007 y 2006 corresponden a períodos de doce y tres meses, respectivamente. Este cambio de período contable afecta la comparabilidad de las cifras de los estados financieros.

- d. *Ajustes por inflación* – Hasta el 31 de diciembre de 2001, los activos y pasivos no monetarios, con excepción de los inventarios, y las cuentas de patrimonio, con excepción del superávit por valorizaciones, se ajustaron para reconocer los efectos de la inflación utilizando porcentajes de ajuste determinados con base en la variación del índice general de precios al consumidor. La corrección monetaria, así determinada, fue incluida en los resultados de cada período.

Mediante las Resoluciones No. 364 de noviembre de 2001 y 027 de enero de 2002, emitidas por el Contador General de la Nación se eliminó la aplicación del sistema de ajustes integrales por inflación para efectos contables a partir del 1 de enero del 2002. El valor de los ajustes por inflación registrados hasta el 31 de diciembre de 2001 hace parte del saldo de los activos y del valor en libros para todos los efectos.

- e. *Conversión de moneda extranjera* – Las operaciones en moneda extranjera se contabilizan a las tasas de cambio aplicables que estén vigentes en el momento de realizarse la transacción. Al cierre de cada ejercicio los saldos por cobrar o por pagar en moneda extranjera se actualizan a la tasa de cambio representativa de mercado certificada por la Superintendencia Financiera de Colombia (\$2.014,76 por US\$ 1 al 31 de diciembre de 2007 y \$2.238,79 por US\$ 1 al 31 de diciembre de 2006). La ganancia o pérdida en cambio, así determinada, es incluida en los resultados del período, salvo la causada por deudas contraídas para la adquisición de activos, la cual es capitalizada hasta que los mismos estén en condiciones de enajenación y/o uso.
- f. *Inversiones temporales* – Son registradas al costo y los rendimientos financieros se causan con base en la Tasa Interna de Retorno - TIR - resultante al momento de la compra de cada título valor.

Las inversiones que constituyen los patrimonios autónomos en Fideicomisos de Administración de Pensiones son valuadas a precios de mercado determinados por las fiduciarias y su efecto es reconocido en resultados.

- g. *Provisión para deudores* – La provisión para cuentas de clientes de difícil cobro se estableció de conformidad con las políticas definidas por la Sociedad, la cual establece que la provisión de cartera se efectúa sobre el 100% de los saldos de las deudas vencidas mayores a 360 días.
- h. *Inventarios* – Se registran al costo promedio o a su valor neto de realización, el menor.

- i. *Propiedades, planta y equipo* – Se contabilizan al costo y se ajustaban por inflación hasta el 31 de diciembre de 2001. Se deprecian en línea recta de acuerdo con las siguientes tasas promedio de depreciación:

Edificaciones	2%	50 años
Plantas y ductos / subestaciones	4%	25 años
Redes, líneas y cables	2%	50 años
Maquinaria y equipo	6,6%	15 años
Equipo científico	10%	10 años
Muebles y enseres	10%	10 años
Equipo de comunicación	10%	10 años
Equipo de transporte, tracción y elevación	20%	5 años
Equipo de comedor, cocina y despensa	10%	10 años
Equipo de computación	20%	5 años

- j. *Valorizaciones*

De propiedades, planta y equipo – Corresponden a las diferencias existentes entre el valor de los avalúos técnicos y el valor en libros de las propiedades, planta y equipo.

Estas valorizaciones se contabilizan en cuentas separadas dentro de los activos y como un superávit por valorizaciones, el cual no es susceptible de distribución. El avalúo de activos fijos se realiza cada tres años. Si al cierre del ejercicio el valor de los avalúos es menor al valor en libros, una vez agotado el superávit por valorizaciones, los defectos se reconocen mediante provisiones con cargo a los resultados del ejercicio.

De inversiones permanentes – Para las inversiones en compañías controladas y no controladas, cualquier exceso del valor de mercado o del valor intrínseco sobre el costo ajustado al cierre del ejercicio es contabilizado como valorización, con crédito a la cuenta patrimonial de superávit por valorizaciones. Si al cierre del ejercicio su valor de mercado o su valor intrínseco es menor que el costo ajustado, una vez agotado el superávit por valorizaciones, los defectos se reconocen mediante provisiones con cargo a los resultados del ejercicio.

- k. *Inversiones permanentes* – Las inversiones en acciones en compañías no controladas se registran a su costo de adquisición y en compañías controladas se registran inicialmente a su costo de adquisición y posteriormente se ajustan bajo el método de participación patrimonial. Las inversiones en moneda extranjera son convertidas a pesos colombianos a tasas de cierre y su resultado se compara con el valor intrínseco.

- l. *Otros activos*

Diferidos – Corresponde principalmente a los costos incurridos en la compra de software y algunos proyectos de inversión, los cuales se están amortizando en línea recta por un período de cinco años.

El impuesto para preservar la seguridad democrática según la Carta Circular No. 038 de 2003 expedida por la Contaduría General de la Nación, se registra como cargo diferido y se amortizó hasta el 31 de diciembre de 2007.

Intangibles – Se registra principalmente el crédito mercantil adquirido correspondiente a la diferencia entre el costo de adquisición de las inversiones en acciones de capital, que de acuerdo con las normas vigentes, conlleven el control en los términos establecidos en la legislación comercial, y el valor intrínseco de las acciones adquiridas. El crédito mercantil es amortizado en un periodo máximo de 20 años por el método de línea recta.

- m. *Obligaciones laborales* – Las obligaciones laborales se ajustan al fin de cada ejercicio con base en las disposiciones legales y los convenios laborales vigentes.

Los ajustes periódicos del pasivo por pensiones de jubilación, directamente a cargo de la Empresa, se hacen con base en estudios actuariales ceñidos a las normas legales. Los incrementos en la obligación actuarial son cargados directamente a resultados.

La Empresa registra el pasivo y sus actualizaciones por beneficios complementarios a pensiones de jubilación tales como servicios médicos y otras prestaciones adicionales a que tienen derecho los jubilados, de acuerdo con cálculos actuariales preparados por un actuario independiente. Por lo tanto, se está aprovisionando el pasivo que, a valor presente, cubre la obligación estimada por éstos beneficios proyectados a la fecha de cierre del ejercicio con cargo a resultados.

- n. *Impuesto de renta* – La provisión para impuestos de renta se determina con base en la utilidad comercial con el objeto de relacionar adecuadamente los ingresos del período con sus costos y gastos correspondientes y se registra por el monto del pasivo estimado. El efecto de las diferencias temporales que implique el pago de un menor o mayor impuesto en el año corriente, calculado a tasas actuales, se registra como un impuesto diferido por pagar o por cobrar según aplique, siempre que exista una expectativa razonable de que dichas diferencias se revertirán.
- o. *Cuentas de orden* – Se registran bajo cuentas de orden principalmente los derechos y responsabilidades contingentes y las diferencias entre las cifras contables y fiscales y otras cuentas de control.
- p. *Reconocimiento de ingresos, costos y gastos* – Los ingresos por ventas se reconocen en el período cuando se prestan los servicios. Los costos y gastos se registran con base en su causación.
- q. *Uso de estimaciones* – Las políticas contables que sigue la Empresa están de acuerdo con principios de contabilidad generalmente aceptados, lo que requiere que la Administración efectúe ciertas estimaciones y utilice ciertos supuestos para determinar la valuación de algunas de las partidas individuales de los estados financieros y para efectuar las revelaciones que se requiere efectuar en los mismos. Aún cuando pueden llegar a diferir de

su efecto final, la administración considera que las estimaciones y supuestos utilizados fueron los adecuados en las circunstancias.

- r. *Utilidad neta por acción* – Se determina tomando como base la utilidad neta del ejercicio dividida entre el número de acciones en circulación.
- s. *Estado de flujos de efectivo* – Los estados de flujos de efectivo se han preparado de acuerdo al método indirecto.
- t. *Reclasificaciones* – Algunas cifras de los estados financieros de diciembre de 2006 fueron reclasificadas para fines comparativos, y se presentan bajo las denominaciones de las cuentas señaladas en el plan único de cuentas.

4. EFECTIVO

	2007	2006
Caja	\$ 5	\$ 27
Bancos (1)	<u>56.103</u>	<u>51.317</u>
	<u>\$ 56.108</u>	<u>\$ 51.344</u>

(1) Al 31 de diciembre de 2007, los saldos en bancos incluyen principalmente depósitos en cuentas bancarias remuneradas por \$54.011 millones (\$50.078 millones al 31 de diciembre de 2006). El rendimiento promedio de las cuentas bancarias remuneradas para el año 2007 y 2006 fue del 7,5%.

5. DEUDORES

Cuentas por cobrar a vinculados (Ver Nota 13)	\$ 795.366	\$ 29.450
Cuentas por cobrar a clientes	14.809	13.213
Deudores varios (1)	89.570	193.242
Anticipos y avances (2)	670	28.649
Anticipos de impuestos y contribuciones	1.073	4.932
Depósitos entregados en Administración – Pensiones (Ver Nota 16)	203.654	205.865
Encargos Fiduciarios – Muña (Ver Nota 14)	2.322	1.791
Otros encargos fiduciarios (3)	11.533	1.935
Deudas de difícil cobro	<u>760</u>	<u>1.317</u>
Subtotal	1.119.757	480.394
Menos – Provisión para deudas de dudoso recaudo	<u>(25.031)</u>	<u>(23.649)</u>
	1.094.726	456.745
Menos – Cuentas por cobrar a largo plazo (4)	(750.877)	(5.043)
Depósitos entregados en Administración – Pensiones	<u>(203.654)</u>	<u>(205.865)</u>
	<u>\$ 140.195</u>	<u>\$ 245.837</u>

- (1) Al 31 de diciembre de 2007 incluye principalmente dividendos por cobrar por \$57.712 millones (\$163.925 millones al 31 de diciembre de 2006) de los cuales con compañías vinculadas corresponden a \$57.541 millones (\$163.366 millones al 31 de diciembre de 2006) (Ver Nota 13). Adicionalmente incluye cuotas partes pensionales por \$15.211 millones (\$15.575 millones al 31 de diciembre de 2006) y compatibilidad pensional por \$13.276 (\$11.400 millones a 31 de diciembre de 2006).
- (2) Al 31 de diciembre de 2007 y 2006 incluye principalmente anticipos otorgados por \$664 millones y \$28.586 millones respectivamente, para el diseño, construcción, operación y mantenimiento de la línea de transmisión a 230 kV Betania – Altamira – Mocoa – Pasto (Jamondino) – Frontera con Ecuador, mediante el proceso de Convocatoria Pública Internacional UPME 01-2005.
- (3) Al 31 de diciembre de 2007 corresponde al Encargo Fiduciario Tominé por \$2.014 millones (\$1.466 millones al 31 de diciembre de 2006) y el Patrimonio Autónomo para Electrificación Rural por \$319 millones (\$469 millones al 31 de diciembre de 2006) en convenio con la Gobernación de Cundinamarca. Adicionalmente, se incluyen \$9.200 millones del patrimonio autónomo constituido para la adecuación del Edificio de la Calle 13 el cual fue vendido en el año 2006 al Fondatt.
- (4) Las cuentas por cobrar a largo plazo por \$750.877 millones al 31 de diciembre de 2007 vencen en los años 2009 y siguientes, las cuales corresponden principalmente a los préstamos otorgados a Transportadora de Gas del Interior S.A. por \$745.461 (USD \$370 millones) cuyos vencimientos son en 2017. Adicionalmente incluyen encargos fiduciarios Muña (Ver Nota 14), Tominé y al Patrimonio Autónomo de Electrificación Rural por \$4.656 millones (\$3.726 al 31 de diciembre de 2006).

El detalle de la provisión de cartera es el siguiente:

	2007	2006
Saldo inicial	\$ 23.649	\$ 28.952
Provisión	1.599	559
Recuperación	(13)	(3.935)
Castigo	<u>(204)</u>	<u>(1.927)</u>
Saldo final	<u>\$ 25.031</u>	<u>\$ 23.649</u>

6. INVENTARIOS

Almacenes	\$ 7.491	\$ 6.574
Inventario en poder de terceros	199	695
Menos – Provisión para inventarios	<u>(1.222)</u>	<u>(1.993)</u>
	<u>\$ 6.468</u>	<u>\$ 5.276</u>

El movimiento de la provisión de inventarios es el siguiente:

Saldo inicial	\$ 1.993	\$ 1.990
Provisión	-	3
Recuperación	(605)	-
Castigo	<u>(166)</u>	<u>-</u>
Saldo final	<u>\$ 1.222</u>	<u>\$ 1.993</u>

7. PROPIEDADES, PLANTA Y EQUIPO, NETO

	2007	2006
No depreciables:		
Terrenos	\$ 2.974	\$ 2.983
Construcciones en curso (1)	<u>2.593</u>	<u>44.659</u>
	<u>5.567</u>	<u>47.642</u>
Depreciables:		
Edificaciones	19.110	18.641
Plantas y ductos / subestaciones (2)	120.804	96.076
Redes, líneas y cables (2)	295.143	171.916
Maquinaria y equipo	1.949	1.949
Muebles y enseres	449	425
Equipo de computación y comunicación	6.050	5.964
Equipo de transporte, tracción y elevación	1.001	576
Equipo de comedor, cocina, despensa	<u>89</u>	<u>89</u>
	<u>444.595</u>	<u>295.636</u>
Subtotal	450.162	343.278
Menos – Depreciación acumulada	(122.076)	(113.923)
Provisión para propiedades, planta y equipo	<u>(33.696)</u>	<u>(33.354)</u>
	<u>\$ 294.390</u>	<u>\$ 196.001</u>

(1) Al 31 de diciembre de 2007 corresponde principalmente a inversiones del Overhaul Circo y actualización del Centro de Control e interruptores de potencia. Al 31 de diciembre de 2006, corresponden a las inversiones realizadas para la construcción, operación y mantenimiento de la línea de transmisión a 230 kV Betania – Altamira – Mocoa – Pasto (Jamondino) – Frontera con Ecuador, mediante el proceso de Convocatoria Pública Internacional UPME 01-2005 las cuales se activaron durante el año 2007.

(2) El incremento en 2007 corresponde principalmente a la entrada en operación en noviembre de 2007 de línea de transmisión a 230 kV Betania – Altamira – Mocoa – Pasto (Jamondino) – Frontera con Ecuador por \$126.952 millones y la adquisición de la línea Jamondino – Mocoa por \$20.639 millones.

8. INVERSIONES

Inversiones temporales:		
Títulos de Tesorería TES	\$ 611	\$ 64.610
Certificados de Depósito a Término	308.635	54.123
Bonos y Títulos	36.477	23.032
Títulos hipotecarios	4.633	-
Derechos fiduciarios	<u>3.599</u>	<u>2.499</u>
Subtotal inversiones temporales	<u>353.955</u>	<u>144.264</u>

	2007	2006
Inversiones permanentes:		
Acciones	2.855.964	1.688.026
Menos – Provisión para protección de inversiones	<u>(3.025)</u>	<u>(5.400)</u>
	<u>2.852.939</u>	<u>1.682.626</u>
	<u>\$ 3.206.894</u>	<u>\$ 1.826.890</u>

Al 31 de diciembre de 2007, los certificados de depósitos a término corresponden a USD\$55.856.461 (USD\$13.382.138 al 31 de diciembre de 2006) en moneda extranjera y en moneda nacional por \$196.098 millones (\$24.163 millones al 31 de diciembre de 2006).

Las inversiones en acciones al 31 de diciembre de 2007 corresponden a:

	Número de acciones	Porcentaje accionario	Costo
En compañías controladas:			
Transcogas S.A. E.S.P.	183.599.975	71,99%	\$ 28.381
Transportadora de Gas del Interior S.A. E.S.P. (1)	73.435.860	97,91%	1.042.488
EEB International Ltd.	1.000	100,00%	<u>2</u>
			<u>1.070.871</u>
En compañías no controladas:			
Emgesa S.A. E.S.P. (2)	76.710.851	51,51%	1.219.636
Codensa S.A. E.S.P. (2)	68.036.719	51,51%	261.978
Consorcio Transmantaro S.A. (3)	56.921.704	40,00%	96.338
Red de Energía del Perú S.A.	28.864.000	40,00%	90.722
Gas Natural S.A. E.S.P.	9.229.121	24,99%	47.640
Isagén S.A. E.S.P.	68.716.000	2,52%	34.611
Interconexión Eléctrica S.A. (4)	18.448.050	1,83%	21.462
Electrificadora del Meta S.A. E.S.P.	31.026	16,23%	4.077
Financiera Energética Nacional	22.122	0,53%	4.208
Gestión Energética S.A. E.S.P.	161.811.391	0,06%	2.662
Electrificadora del Caribe S.A. E.S.P.	11.050.014	0,04%	854
Banco Popular	8.772.703	0,11%	598
Electrificadora de la Costa Atlántica S.A. E.S.P.	4.417.787	0,03%	159
Promotora Hidroeléctrica Pescadero - Ituango S.A.	111.154	0,81%	117
Hídrosogamoso S.A.	1	0,70%	20
Aguas de Bogotá S.A. E.S.P.	10	0,07%	10
Grupo Nacional de Chocolates S.A.	223	0,00%	<u>1</u>
			<u>1.785.093</u>
			<u>\$ 2.855.964</u>

- (1) El 6 de diciembre de 2006 la Empresa resultó adjudicataria del 97,15% de las acciones de TGI S.A. E.S.P. El 16 de febrero de 2007 fue constituida dicha sociedad en la ciudad de Bucaramanga.
- (2) Del total de acciones de Codensa S.A. E.S.P. y Emgesa S.A. E.S.P., 20.010.799 y 20.952.601 respectivamente, corresponden a acciones sin derecho a voto con un dividendo preferencial de US\$0,10 por acción para Codensa y US\$0,1107 por acción para Emgesa.
- (3) En diciembre de 2006, EEB adquirió el 40% de la participación del Consorcio Transmantaro S.A. localizado en Perú. El valor pagado por el 40% de participación accionaría ascendió a US\$50,078,471. La adquisición originó un crédito mercantil por US\$30,890,411 generado por la diferencia del valor patrimonial de las acciones al 30 de noviembre de 2006 (US\$19,188,060) y el valor pagado por EEB (US\$50,078,471).

El 1° de febrero de 2007 el Consorcio Transmantaro efectuó un reintegro de la inversión por valor de USD\$662,349 valor que disminuyó el crédito mercantil inicialmente registrado. Adicionalmente el 22 de mayo de 2007 la Junta General de Accionistas aprobó una reducción de capital por USD\$1,600,000 la cual se efectuó en el mes de julio de 2007. Dichos movimientos afectaron el costo de la inversión inicialmente registrado sin afectar la participación.

Al 31 de diciembre de 2007, la inversión en el Consorcio Transmantaro S.A. está representada por US\$17,588,060 (\$35.436 millones) como costo de la inversión y US\$30,228,062 (\$60.902 millones) representado en el crédito mercantil adquirido.

- (4) Durante el año 2007 se efectuaron dos adiciones a la inversión de Interconexión Eléctrica S.A. por \$3.227 millones (456.000 acciones) y por \$3.231 millones (456.609 acciones).

Inversiones en compañías controladas – A 31 de diciembre de 2007, los activos, pasivos y utilidad de las compañías controladas es el siguiente:

	Transcogas	TGI	EEB International Ltd.
Activos totales	\$ 90.335	\$ 3.421.790	\$ 1.247.227
Pasivos totales	50.917	2.357.097	1.247.225
Patrimonio	39.418	1.064.693	2
Utilidad neta	6.295	289.990	-

EEB International Ltd. – Con el fin de llevar a cabo la emisión de bonos en los mercados de capitales internacionales, la Empresa constituyó una filial en Islas Cayman, con el propósito de servir de vehículo de inversión para la emisión de dichos bonos. Dicha operación se encuentra garantizada por EEB.

Los activos están representados principalmente por las cuentas por cobrar a largo plazo por \$1.229.003 millones mas intereses por cobrar por \$18.222 millones al Hollandsche Bank –Unie N.V. (HBU Bank N.V.). Los pasivos corresponden principalmente a la deuda financiera que lidera The Bank of New York que representa los tenedores de los bonos. La emisión de bonos asciende a \$1.247.225 millones, la cual incluye capital e intereses causados al 31 de diciembre de 2007 (Ver nota 11).

De acuerdo con lo establecido por la normatividad vigente, el valor de la inversión en compañías controladas fue registrado según el método de participación, por lo cual la EEB reconoció ingresos no operacionales por \$288.475 así:

	Del 1 de enero al 31 de diciembre de 2007	Del 1 de octubre al 31 de diciembre de 2006
Transcogas S.A. E.S.P.	\$ 4.533	\$ 617
Transportadora de Gas del Interior S.A. E.S.P.	<u>283.942</u>	<u>-</u>
	<u>\$ 288.475</u>	<u>\$ 617</u>

El siguiente es el detalle de los dividendos e intereses recibidos:

Dividendos ganados:		
Codensa S.A. E.S.P.	\$ 253.824	\$ -
Emgesa S.A. E.S.P.	263.594	-
Gas Natural S.A. E.S.P.	39.368	-
Financiera Energética Nacional	624	-
Interconexión Eléctrica S.A.	1.683	-
Banco Popular	129	-
Isagen S.A.	2.723	-
Red de Energía del Perú	12.632	-
Consortio Transmantaro	5.468	-
Electrificadora del Meta S.A. ESP.	<u>1.369</u>	<u>-</u>
Subtotal dividendos ganados	581.414	-
Intereses financieros ganados	<u>92.206</u>	<u>5.496</u>
	<u>\$ 673.620</u>	<u>\$ 5.496</u>

9. OTROS ACTIVOS, NETO

	2007	2006
Seguros	\$ 1.237	\$ 1.434
Obras y mejoras en propiedad ajena	192	404
Estudios y proyectos	14.509	4.548
Impuesto a la seguridad democrática	-	1.801
Impuesto diferido	1.150	-
Software y licencias	383	378
Responsabilidades pendientes	2.428	2.550
Proyectos de uso común	57.287	57.287
Crédito mercantil (1)	18.972	18.972

	2007	2006
Bienes de arte y cultura	213	213
Derechos en clubes sociales	<u>62</u>	<u>62</u>
	96.433	87.649
Menos:		
Amortización proyectos de uso común	(57.287)	(57.287)
Provisión para responsabilidades pendientes	(2.428)	(2.550)
Amortización crédito mercantil	(2.371)	(1.423)
Amortización software y licencias	<u>(133)</u>	<u>(49)</u>
	34.214	26.340
Menos – Porción corriente	<u>(2.579)</u>	<u>(1.838)</u>
	<u>\$ 31.635</u>	<u>\$ 24.502</u>

(1) El crédito mercantil se originó en el mes de junio de 2005 por la adquisición de 53.999.985 acciones de Transportadora Colombiana de Gas S.A. ESP – Transcogas S.A. E.S.P., correspondientes al 71.9998% por valor de US\$12,500,000 a la tasa representativa del mercado (\$2.334,27 por US\$ 1 del 15 de junio de 2005), el valor patrimonial de la inversión fue por \$10.207 millones y la diferencia se registró como un crédito mercantil adquirido por \$18.972 millones. El criterio para su determinación se estableció con base en la diferencia entre el costo de adquisición de las acciones y el valor intrínseco de las mismas en el mes inmediatamente anterior a la fecha de compra. El crédito mercantil se está amortizando por el método de línea recta, en un plazo máximo de 20 años, de acuerdo con lo establecido en la normatividad vigente.

10. VALORIZACIONES

Inversiones	\$ 3.311.975	\$ 3.110.420
Propiedades, planta y equipo	<u>147.008</u>	<u>129.015</u>
	<u>\$ 3.458.983</u>	<u>\$ 3.239.435</u>

El avalúo técnico de la Propiedad, Planta y Equipo fue elaborado al 30 de septiembre de 2007 por PRATCO S.A., bajo la metodología de costos de reposición o valores de mercado. Como resultado de dicho avalúo, se ajustaron los saldos de valorizaciones a \$147.008 millones y la provisión para propiedades, planta y equipo a \$33.696 millones al 31 de diciembre de 2007. El saldo de la provisión al 31 de diciembre de 2006 asciende a \$33.354 millones.

11. DEUDA A LARGO PLAZO

	Tasa de interés	Fecha de Vencimiento	2007	2006
Kreditansantafur Wiederaufbau	5.5%	30/06/2013	\$ 9.770	\$ 11.518
Credit Suisse	Sin interés	10/08/2012	6.179	7.610
Banco Davivienda	DTF + 1,4%	22/08/2008	20.679	20.548
BBVA	12,29% Nom.	22/08/2008	39.438	38.836
BBVA	DTF + 3,88%	23/11/2008	106.299	105.557
Banco de Crédito	DTF + 2,5%	27/12/2008	8.943	8.942
HBU Bank N.V. (1)	8,75%	31/10/2014	1.247.225	-
Banco ABN AMRO BANK (2)	Libor+1,75%	30/04/2008	<u>201.476</u>	<u>-</u>
Subtotal			1.640.009	193.011
Menos – Porción corriente			<u>(398.069)</u>	<u>(147.988)</u>
			<u>\$ 1.241.940</u>	<u>\$ 45.023</u>

- (1) Según se explica en la Nota 8, EEB constituyó la filial EEB International Ltd. como vehículo de inversión para la emisión de bonos en los mercados internacionales de capitales. La emisión fue realizada por US\$610 millones (\$1.229.003 millones de pesos más interés por \$18.222 millones al 31 de diciembre de 2007) a 7 años con una tasa de interés en dólares de 8,75% con pagos semestrales. La amortización del capital es en 2014. La Empresa de Energía de Bogotá S.A., garantiza en su totalidad la emisión de bonos realizada por su filial EEB International Ltd.. En consecuencia, EEB International posee un pasivo en cabeza del Bank of New York que representa a los bonistas como agente. La emisión de los bonos asciende a US\$610 millones.
- (2) Como consecuencia del proceso de compra de Activos, Derechos y Contratos de Ecogas en diciembre de 2006, la Empresa gestionó un crédito sindicado con los bancos ABN AMRO BANK, BBVA, Calyon, Mizuho y Bancolombia Panamá por USD\$1.460 millones. Para lo anterior, fue necesario contar previamente con las autorizaciones de la Junta Directiva y Asamblea de Accionistas para el otorgamiento de las garantías correspondientes; resolución de gestión y resolución de endeudamiento emitidas por el Ministerio de Hacienda y Crédito Público.

El cierre de esta operación de crédito se realizó el 29 de enero de 2007, y los desembolsos proporcionales por parte de cada uno de los bancos se efectuaron el 31 de enero de 2007. El crédito anteriormente descrito se garantizó con la firma de pagarés por parte de la Empresa. Como agente administrador de esta operación, se designó al ABN AMRO BANK.

El 3 de octubre de 2007, se refinanciaron USD\$750 millones del crédito a través de una emisión de bonos internacionales por parte de TGI International Ltd., operación garantizada por TGI. Estos bonos tienen un vencimiento el 3 de octubre de 2017 y una tasa de interés en dólares de 9,50%.

El 31 de octubre de 2007 se refinanciaron USD \$610 millones del crédito a través de una emisión de bonos internacionales por parte de EEB International Ltd., operación garantizada por EEB. Estos bonos tienen un vencimiento el 31 de octubre de 2014 y una tasa de interés en dólares de 8,75%. Adicionalmente, el 31 de diciembre de 2007 se realizó una prórroga de USD\$100 millones con el banco ABN AMRO BANK.

La deuda en moneda extranjera al 31 de diciembre de 2007 era de USD\$710.000.000, €\$3.299.289 Euros (€\$3.899.160 Euros al 31 de diciembre 2006) y CHF \$3.455.652 Francos Suizos (CHF \$4.146.782 al 31 de diciembre de 2006).

Los instalamentos de deuda pagaderos en los próximos años son como sigue:

Año	Valor
2008	\$ 398.069
2009	3.012
2010	3.012
2011	3.012
2012	3.012
2013 y 2014	<u>1.229.892</u>
	<u>\$ 1.640.009</u>

Covenants – La Empresa en calidad de garante de la emisión de bonos efectuada por EEB International Ltd. y bajo lo estipulado en el Indenture de la emisión adquirió los siguientes compromisos para incurrir en algunas actividades:

- La relación de endeudamiento entre la deuda neta consolidada y el EBITDA consolidado no debe ser superior a 4,5:1,0
- La relación entre el EBITDA consolidado y el gasto de intereses consolidado no debe ser inferior a 2,25:1,0.

En el evento en que cualquiera de los compromisos anteriores se incumpla, la Empresa y sus subsidiarias (TGI y Transcogás) tendrían las siguientes limitaciones:

- La Empresa y sus subsidiarias no podrán crear, incurrir o asumir, ni permitirán que exista ningún gravamen sobre ninguna propiedad o activo, utilidad o ingreso (incluyendo cuentas por cobrar) o derechos con respecto a alguno de ellos.
- La Empresa y sus subsidiarias no podrán fusionarse o consolidarse con ninguna otra sociedad. De este evento se excluye la posible fusión con de TGI con Transcogás.
- La Empresa y sus subsidiarias no podrán dedicarse a ningún negocio diferente al negocio de transmisión de energía y gas y a las actividades o negocios que estén relacionadas.
- La Empresa y sus subsidiarias no podrán crear ni adquirir ninguna subsidiaria, ni podrán efectuar ninguna inversión en otra sociedad, excepto las inversiones relacionadas en el curso ordinario de los negocios.
- La Empresa y sus subsidiarias no podrá enajenar ningún activo a excepción de:

- Ventas de inventarios, activos averiados, obsoletos, usados, improductivos o sobrantes, desperdicios e inversiones en el curso ordinario de los negocios.
- Otras enajenaciones por una contraprestación que no exceda, individualmente o en conjunto USD\$30,000,000 (o su equivalente en otras monedas) al año.
- La Empresa y sus subsidiarias no podrán incurrir en ningún endeudamiento y no podrán garantizar ninguna obligación a favor de un tercero.

Adicional a lo anterior, la Empresa y sus subsidiarias no podrán efectuar ningún cambio en el tratamiento contable y prácticas de reportes financieros o en el tratamiento de impuestos, excepto lo exigido o permitido por los principios de contabilidad generalmente aceptados en Colombia, aplicados uniformemente durante el período.

12. CUENTAS POR PAGAR

	2007	2006
Proveedores nacionales	\$ 2.979	\$ 1.876
Acreedores (1)	65.613	6.756
Dividendos por pagar (2)	162	131.439
Impuestos por pagar	5.833	1.151
Avances y anticipos de convenios (3)	-	1.719
Depósitos recibidos de terceros (4)	19.940	9.798
Compañías vinculadas (Ver Nota 13)	475	254
Otras	941	280
	<u>\$ 95.943</u>	<u>\$ 153.273</u>

- (1) Al 31 de diciembre de 2007 incluye principalmente \$60.560 millones a favor de Endesa Internacional y Cono Sur, correspondientes al saldo por la adquisición de 5.470.712 acciones, producto de la fusión de Central Hidroeléctrica de Betania y Emgesa. Adicionalmente se registran servicios por \$2.031 millones (\$3.763 millones al 31 de diciembre de 2006) y honorarios por servicios profesionales por \$1.769 millones (\$2.141 millones al 31 de diciembre de 2006).
- (2) El 22 de noviembre de 2006, la Asamblea General Ordinaria de Accionistas ordenó distribuir dividendos por \$262.864 millones, de los cuales, al 31 de diciembre de 2006 quedaron pendientes por cancelar \$131.439 millones.
- (3) Al 31 de diciembre de 2006, corresponde al anticipo del convenio suscrito por la Empresa con la Unidad Especial de Servicios Públicos (UESP) para llevar a cabo obras de reubicación de líneas en el relleno sanitario de Doña Juana. La variante del relleno de Doña Juana fue terminada en el año 2007 y entro en operación en diciembre de 2007.
- (4) Al 31 de diciembre de 2007, incluye principalmente los depósitos de KFW por \$7.303 millones (\$7.953 millones al 31 de diciembre de 2006) y \$1.841 millones (\$1.350 millones al 31 de diciembre de 2006) del convenio suscrito entre la EEB y la Empresa de Acueducto y Alcantarillado de Bogotá S.A. E.S.P., \$217 millones (\$408 millones al 31 de diciembre de 2006) del convenio suscrito con la Gobernación de

Cundinamarca para llevar a cabo el proyecto de electrificación rural y \$9.200 millones correspondientes al convenio suscrito entre EEB y el FONDATT para la adecuación del Edificio de la Calle 13.

13. TRANSACCIONES CON COMPAÑÍAS VINCULADAS

	2007	2006
Cuentas por cobrar – (Ver Nota 5)		
Codensa S.A. E.S.P.	\$ 12	\$ 11
Emgesa S.A. E.S.P.	30	54
Transcogas S.A. E.S.P. (1)	35.832	29.385
TGI S.A. E.S.P. (2)	<u>759.492</u>	<u>-</u>
	<u>795.366</u>	<u>29.450</u>
Dividendos por cobrar		
Codensa S.A. E.S.P.	-	93.663
Emgesa S.A. E.S.P.	<u>57.541</u>	<u>69.703</u>
	<u>57.541</u>	<u>163.366</u>
	<u>\$ 852.907</u>	<u>\$ 192.816</u>
Pasivo:		
Cuentas y documentos por pagar – (Ver Nota 12)		
Codensa S.A. E.S.P.	\$ 107	\$ 109
EEB Internacional Ltd.	2	-
TGI S.A. E.S.P.	205	-
Emgesa S.A. E.S.P.	<u>161</u>	<u>145</u>
	<u>\$ 475</u>	<u>\$ 254</u>

- (1) En de agosto de 2006, la Empresa le otorgó un préstamo a Transcogas S.A. E.S.P. por \$12.148 millones, a una tasa del DTF + 6% el cual se vence en octubre agosto de 2007, fue prorrogado en diciembre de 2007 a una tasa del DTF +4% con vencimiento en octubre de 2008. En septiembre de 2005, la Empresa le otorgó un préstamo por \$16.701 millones, a una tasa del DTF + 6% el cual se vence en agosto de 2007, fue prorrogado en diciembre de 2007 a una tasa del DTF +4% con vencimiento en octubre de 2008. El 24 de octubre de 2007 la Empresa otorgó un préstamo por \$6.680 millones a una tasa DTF + 4% el cual vence en octubre de 2008.
- (2) Incluye préstamos otorgados por la Empresa a TGI por valor de US\$370.000.000 a una tasa del 8.75% anual con vencimiento en 2017. Dichas obligaciones tienen las mismas condiciones y compromisos contenidas en el Indenture de la emisión de los bonos.

El siguiente es el efecto en resultados de las transacciones con empresas relacionadas adicionales a los dividendos recibidos descritos en la Nota 8:

	Del 1 de enero al 31 de diciembre de 2007	Del 1 de octubre al 31 de diciembre de 2006
Ingresos		
Emgesa S.A. E.S.P.	\$ 301	\$ 73
Codensa S.A. E.S.P.	1.798	122
Red de Energía del Perú S.A.	-	51
Transcogas S.A. E.S.P. (1)	4.699	1.161
TGI S.A. ESP (2)	<u>36.083</u>	<u>-</u>
	<u>\$ 42.881</u>	<u>\$ 1.407</u>
Costos y gastos		
Emgesa S.A. E.S.P.	\$ 657	\$ 324
Codensa S.A. E.S.P.	3.531	519
Red de Energía del Perú S.A.	<u>-</u>	<u>67</u>
	<u>\$ 4.188</u>	<u>\$ 910</u>

(1) Al 31 de diciembre de 2007 incluye el valor de los intereses de los préstamos por \$3.790 millones, arrendamientos por \$76 millones y honorarios por asesorías por \$833 millones. Al 31 de diciembre de 2006 incluye el valor de los intereses de los préstamos por \$2.463 millones, arrendamientos por \$43 millones y honorarios por asesorías por \$438 millones.

(2) Al 31 de diciembre de 2007 corresponde a los intereses de los préstamos otorgados por USD\$370.000.000.

14. PASIVOS ESTIMADOS Y PROVISIONES

El siguiente es el detalle de las provisiones contabilizadas por la Empresa al 31 de diciembre 2007 y 2006:

	2007	2006
Provisión para contingencias	\$ 25.626	\$ 32.903
Otras provisiones (1)	<u>7.642</u>	<u>1.318</u>
	33.268	34.221
Menos – Pasivos estimados y provisiones a largo plazo	<u>(25.626)</u>	<u>(32.903)</u>
	<u>\$ 7.642</u>	<u>\$ 1.318</u>

- (I) Al 31 de diciembre de 2007, incluye principalmente provisión para ICA de \$3.848 millones y provisión para estimados de cierre por \$3.794 millones. Al 31 de diciembre de 2006 incluye provisión para ICA de \$337 millones y provisión para estimados de cierre por \$981 millones.

Las provisiones para contingencias corresponden a:

	2007	2006
Administrativas	\$ 19.871	\$ 25.965
Civiles	1.526	2.400
Laborales	<u>4.229</u>	<u>4.538</u>
	<u>\$ 25.626</u>	<u>\$ 32.903</u>

Acción Popular – Existe una acción popular por cuantía indeterminada contra Codensa S.A. E.S.P., la EEB y la Alcaldía Mayor de Bogotá a fin de que se ordene anular convenios y recuperar los activos del servicio de alumbrado público junto con los respectivos perjuicios económicos. En esta demanda se obtuvo sentencia favorable a la Empresa en primera instancia en el Tribunal Administrativo y actualmente se encuentra en apelación en el Consejo de Estado. La Presidencia de la Empresa y sus asesores legales consideran que estas demandas son infundadas por lo que estiman que estas contingencias son remotas.

Acción de Grupo – En el año 2001, se presentó una acción de grupo en contra de la EEB, Emgesa y la CAR por los supuestos perjuicios materiales y morales ocasionados por el daño ambiental producido en el embalse del Muña. La pretensión inicial de los demandantes es de US\$1.500 millones aproximadamente.

En la actualidad la Empresa está llevando a cabo el cumplimiento de una sentencia emitida por el Tribunal Superior de Bogotá producto de una acción popular que le ordenó a la EEB proceder a adoptar las medidas técnicas y jurídicas necesarias para mitigar los impactos ambientales que el Embalse del Muña genera sobre la población de Sibaté. La Empresa conformó una Mesa Técnica de Trabajo, coordinada por la Universidad de los Andes, con la participación de especialistas internacionales, con el objetivo de analizar la situación del Muña y proponer acciones tendientes a mejorar su calidad ambiental. Como resultado, la Empresa se encuentra adelantando un plan de acción que incluye obras civiles y acciones tendientes al mejoramiento ambiental del Embalse y a disminuir el grado de polución a índices aceptables. Estas actividades están siendo supervisadas por un comité de vigilancia que para tal efecto instaló el Juzgado Cuarto Civil del Circuito de Bogotá, éste comité está integrado por representantes de la Empresa, el Ministerio de Medio Ambiente, el Municipio de Sibaté, la Corporación Autónoma Regional de Cundinamarca, el Ministerio Público, Ecofondo y un delegado del Defensor del Pueblo en asuntos ambientales. El comité de vigilancia es el encargado de verificar el cumplimiento de la sentencia proferida contra la Empresa y de supervisar que el plan de acción se lleve a cabo.

Por otra parte, el Tribunal Administrativo de Cundinamarca mediante sentencia del 25 de agosto de 2004, en desarrollo de un proceso de acción popular relacionado con el Río Bogotá y

el Embalse del Muña, aprobó el Pacto de Cumplimiento presentado por la Empresa el cual contiene las mismas obras y acciones que conforman el Plan de Acción que la Empresa está llevando a cabo en el municipio de Sibaté, en cumplimiento de la sentencia del Tribunal Superior de Bogotá, incluyendo adicionalmente, el mantenimiento de las obras por dos años más.

Durante el año 2005, la Empresa suscribió convenios con Emgesa S.A. E.S.P. y la Empresa de Acueducto y Alcantarillado de Bogotá S.A. E.S.P., con el objeto de participar en las obras y actividades tendientes a: a) retiro del buchón en el Embalse del Muña y terminación del estudio denominado “Definición y Valoración Técnica de Alternativas de Sectorización, Operación y Manejo y Modelación Hidrodinámica y de Calidad del Agua del Embalse del Muña”, b) Definición del modelo y selección de alternativas para seguir con las obras dentro del Embalse y c) Definición de compromisos a asumir por las partes a la finalización del convenio, con el objeto de implementar fases posteriores a la ejecución. En consecuencia, se constituyó un encargo fiduciario en la Fiduciaria de Occidente por \$2.322 millones (\$1.791 millones al 31 de diciembre de 2006) (Ver Nota 5).

Contingencias – Al 31 de diciembre de 2007, el valor de las reclamaciones de la Empresa por litigios administrativos, fiscales, civiles y laborales ascienden a \$47.736 millones (\$62.247 millones al 31 de diciembre de 2006), y otros por importes indeterminados. Con base en la evaluación de la probabilidad de éxito en la defensa de estos casos, la Empresa ha provisionado \$25.626 millones, (\$32.903 millones al 31 de diciembre de 2006) para cubrir las pérdidas probables por estas contingencias.

La administración de la Empresa estima que el resultado de los pleitos correspondientes a la parte no provisionada será favorable para los intereses de la Empresa y no causarán pasivos de importancia que deban ser contabilizados o que, si resultaren, éstos no afectarán de manera significativa la posición financiera de la Empresa.

15. OTROS PASIVOS

	2007	2006
Ingresos recibidos por anticipado	\$ -	\$ 17
Impuesto diferido	<u>1.109</u>	<u>-</u>
	<u>\$ 1.109</u>	<u>\$ 17</u>

16. PENSIONES DE JUBILACIÓN Y BENEFICIOS COMPLEMENTARIOS

Cálculo actuarial pensiones de jubilación	\$ 225.352	\$ 228.059
Menos – Porción corriente	<u>(28.794)</u>	<u>(30.285)</u>
Pensiones de jubilación a largo plazo	<u>\$ 196.558</u>	<u>\$ 197.774</u>

El gasto registrado en el estado de resultados por concepto de pensiones de jubilación se compone así:

	Del 1 de enero al 31 de diciembre de 2007	Del 1 de octubre al 31 de diciembre de 2006
Pagos de pensiones (empleados jubilados) (Nota 23)	\$ <u>28.086</u>	\$ <u>8.078</u>

El valor de la obligación por concepto de pensiones al 31 de diciembre de 2007 y 2006 se determina con base en un cálculo actuarial. Dicho cálculo fue elaborado por un actuario independiente de acuerdo al Decreto 2783 de 2001, la Ley 797 de enero de 2003, la Ley 860 de diciembre de 2003, la sentencia C754 del 10 de agosto de 2004 de la Corte Constitucional y el Acto Legislativo 01 de 2005, teniendo en cuenta una tasa DANE del 4,77 % al 31 de diciembre de 2007 y 5.34% a 31 de diciembre de 2006. El número de personas cobijadas en el cálculo actuarial es 1.964 al 31 de diciembre de 2007 y 1.978 al 31 de diciembre de 2006.

En acta 1325 del 2 de noviembre de 2000, la Junta Directiva ordenó la segregación operativa del Fondo de Pensiones de la Empresa. En julio de 2002, la EEB suscribió un contrato con Fiducolombia y Consorcio Pensiones Energía (conformado por Fiduciaria Previsora y Fiduciaria Bogotá) cuyo objeto es la constitución de un patrimonio autónomo para administrar los recursos financieros destinados a respaldar las obligaciones pensionales y el pago de las mismas, así como la administración del personal pensionado. Para tal efecto, Fiducolombia participa con la administración del 60% de los pensionados y el consorcio "Pensiones Energía", con la administración del 40% restante. De acuerdo con los mencionados contratos, el patrimonio autónomo ascenderá al monto del capital necesario para atender las obligaciones pensionales a cargo de la Empresa y a favor del personal pensionado actual y futuro y debe corresponder al monto de las obligaciones pensionales, en la proporción adjudicada a cada Fiduciaria. El patrimonio autónomo tendrá ajustes o nuevos aportes en la medida en que se requiera. La vigencia del contrato es por un periodo de cinco (5) años, el cual fue renovado durante el 2007 bajo las mismas condiciones.

Al 31 de diciembre 2007, el Fondo de Pensiones asciende a \$203.654 millones (\$205.865 millones al 31 de diciembre de 2006) los cuales se encuentran reflejados dentro de las cuentas por cobrar a largo plazo (Ver Nota 5). De acuerdo con los contratos suscritos con las Fiduciarias que manejan dichos patrimonios, la diferencia entre el valor del pasivo pensional y el valor del patrimonio autónomo al 31 de diciembre, será reintegrado o trasladado entre la Empresa y las Fiduciarias, dependiendo de la naturaleza de las diferencias, en abril y mayo de cada año, respectivamente. En mayo de 2007, la Empresa transfirió \$22.194 millones para ajustar el valor de los patrimonios autónomos al valor del cálculo actuarial al 31 de diciembre de 2006.

En adición al pasivo por pensiones de jubilación, la Empresa registra el pasivo por beneficios médicos y otras prestaciones adicionales a que tienen derecho los pensionados, de acuerdo con cálculos actuariales preparados por un actuario independiente. Por lo tanto, se está

aprovechando el pasivo que, a valor presente, cubre la obligación estimada por beneficios proyectados de los pensionados a la fecha de cierre del ejercicio. Al 31 de diciembre de 2007, el cálculo actuarial por este concepto ascendió a \$57.870 millones (\$58.967 millones al 31 de diciembre de 2006).

	2007	2006
Beneficios complementarios a pensiones de jubilación	\$ 57.870	\$ 58.967
Menos – Porción corriente	<u>(4.986)</u>	<u>(3.976)</u>
Beneficios complementarios a pensiones de jubilación a largo plazo	<u>\$ 52.884</u>	<u>\$ 54.991</u>

17. IMPUESTOS

Impuesto sobre la renta – La Empresa está sujeta al impuesto de renta a una tarifa aplicable del 34% sobre la renta líquida. Acorde con la Ley 1111 de 2006 la tarifa aplicable a partir del año 2008 es del 33%. Esta misma Ley modificó la tarifa del impuesto la cual al 2006 era del 35%. Adicionalmente de conformidad con la Ley 788 de 2002, la Empresa se encontraba sometida a una sobretasa al impuesto de renta equivalente al 10% del impuesto a cargo, con lo cual la tasa acumulada de impuesto correspondió al 38.5% hasta el año 2006.

De conformidad con el Artículo 191 del Estatuto Tributario, las Empresas de Servicios Públicos Domiciliarios no se encuentran sujetas a renta presuntiva.

Los años gravables 2005 y 2006 están abiertos para revisión de las autoridades tributarias. La declaración de renta correspondiente a 2007 deberá presentarse antes del 18 de abril de 2008.

La provisión para impuestos sobre la renta y complementarios se descompone así:

	Del 1 de enero al 31 de diciembre de 2007	Del 1 de octubre al 31 de diciembre de 2006
Impuesto corriente del año	\$ 15.014	\$ (2.862)
Efecto del impuesto sobre la renta diferido	<u>(41)</u>	<u>-</u>
	<u>\$ 14.973</u>	<u>\$ (2.862)</u>

A continuación se presentan las partidas conciliatorias entre la utilidad comercial y la renta líquida gravable así:

	Del 1 de enero al 31 de diciembre de 2007	Del 1 de octubre al 31 de diciembre de 2006
Utilidad antes de impuestos	\$ 884.010	\$ 127.547
Menos:		
Ingresos no constitutivos de renta	(524.762)	-
Otros gastos deducibles	(49.960)	(14.091)
Ingresos no fiscales	(305.952)	(144.063)
Más:		
Ingresos fiscales	14.294	16.521
Gastos y costos no deducibles	<u>44.855</u>	<u>6.654</u>
Renta líquida (Pérdida fiscal)	<u>62.485</u>	<u>(7.432)</u>
Menos – Rentas exentas	(18.326)	-
Renta líquida (Pérdida fiscal)	<u>44.159</u>	<u>(7.432)</u>
Tarifa del impuesto	34%	38,5%
Impuesto a cargo	<u>\$ 15.014</u>	<u>\$ (2.862)</u>

A continuación se presentan las partidas conciliatorias entre el patrimonio contable y el fiscal:

	2007	2006
Patrimonio contable	\$ 6.097.556	\$ 5.133.925
Reajustes fiscales	641.902	641.431
Activos y provisiones	(223.470)	120.176
Pasivos estimados y provisiones	91.806	93.819
Valorizaciones	<u>(3.458.983)</u>	<u>(3.239.435)</u>
Patrimonio fiscal	<u>\$ 3.148.811</u>	<u>\$ 2.749.916</u>

Impuesto al patrimonio – Mediante la Ley 1111 de 2006, el Gobierno Nacional creó el impuesto al patrimonio para los años gravables 2007 a 2010. La base imponible del Impuesto al Patrimonio está constituida por el valor del patrimonio líquido del contribuyente poseído el 1 de enero de 2007 aplicando una tarifa del 1.2%. Durante 2007 la Empresa pagó \$9.906 millones contabilizados contra la revalorización del patrimonio, acogiéndose a lo dispuesto en las normas tributarias colombianas.

Impuesto para preservar la seguridad democrática - Mediante el decreto 1838 del 10 de agosto de 2002 el gobierno nacional creó el impuesto para preservar la seguridad democrática, el cual se causó por una sola vez sobre el patrimonio líquido que poseían los declarantes del impuesto de renta y complementarios al 31 de agosto de 2002, a una tarifa del 1,2%. Este impuesto no será deducible o descontable del impuesto sobre la renta. La Empresa al 31 de

agosto de 2002, de acuerdo con las disposiciones de la Superintendencia de Servicios Públicos Domiciliarios, causó y registró dicho impuesto por \$9.603 millones como cargo diferido el cual se amortizó hasta diciembre de 2007

Impuesto de industria y comercio - La Empresa declara y paga el Impuesto de Industria y Comercio sobre sus ingresos a las tarifas del 1,104%, 0.966%, 0.414% en Bogotá, 0.6% en Mosquera, 0,8% en Cartagena y Cúcuta, 0,4% en La Mesa y 1% en El Colegio, Funza, Soacha, Ubalá, Pasto 0.5%, Yaguará 0.8%, Altamira 1.0% y Mocoa 0.8%.

Reforma tributaria – Ley 1111 del 27 de diciembre de 2006 - A continuación se resumen las modificaciones más importantes al régimen tributario colombiano para los años 2007 y siguientes, introducidas por la reforma tributaria:

- Se redujo la tarifa del impuesto sobre la renta a 34% para el año 2007 y 33% para el año 2008 y siguientes.
- Se eliminaron los impuestos de remesas aplicables a sucursales de sociedades extranjeras y de renta sobre utilidades aplicables a inversionistas extranjeros.
- Se eliminan los ajustes por inflación para efectos fiscales.
- Se extiende el impuesto de patrimonio con una tarifa de 1,2 % hasta el año 2010.
- Se incrementa al 40% la deducción por adquisiciones de activos fijos reales productivos y se vuelve permanente.
- Se incrementa la deducción del 80% al 100% del impuesto de industria y comercio e impuesto predial.
- Permite la deducción del 25% del gravamen a los movimientos financieros (4 por mil)

18. PATRIMONIO DE LOS ACCIONISTAS

Capital – El capital autorizado es de 306.041.892 acciones de valor nominal de \$7.744,038 cada una, de las cuales 85.871.565 acciones estaban suscritas y pagadas al 31 de diciembre de 2007, dichas acciones se encuentran distribuidas así:

	Número de acciones	%
Distrito Capital	70.023.922	81,544947
Ecopetrol S.A.	6.310.980	7,349325
Endesa Internacional S.A.	4.044.658	4,710125
Corficolombiana S.A. (1)	3.271.505	3,809766
Enersis S.A.	1.213.741	1,413438
Chilectra S.A.	910.306	1,060078
Trabajadores y extrabajadores de la EEB	48.425	0,056392
Empresa de Telecomunicaciones de Bogotá S.A. E.S.P.	39.303	0,045769
Empresa de Acueducto y Alcantarillado de Bogotá E.S.P.	7.861	0,009154

	Número de acciones	%
Financiera Energética Nacional	393	0,000458
Asociación de Ingenieros de la EEB	393	0,000458
Sociedad de pensionados de la EEB	39	0,000045
Fondo de empleados energía	39	0,000045
	<u>85.871.565</u>	<u>100,00</u>

- (1) Como se indica en la Nota 1 a los estados financieros, en el mes de diciembre de 2007 se llevo a cabo la fusión por absorción de Proyectos de Energía S.A. y Corficolombiana S.A. quedando esta última como titular de 3.271.505 acciones de la Empresa.

La Asamblea General Ordinaria de Accionistas de la Empresa, celebrada el 22 de noviembre de 2007, ordenó repartir dividendos por \$117.368 millones contra la utilidad de octubre – diciembre de 2006, dividendos que fueron cancelados en noviembre y diciembre de 2007.

Revalorización del patrimonio – La revalorización de patrimonio no puede distribirse como utilidades pero puede capitalizarse.

Reserva legal – De acuerdo con la ley colombiana, la Empresa debe transferir como mínimo el 10% de las utilidades del año a una reserva legal, hasta que ésta sea igual al 50% del capital suscrito. Esta reserva no está disponible para ser distribuida, pero puede ser utilizada para absorber pérdidas.

Reserva para rehabilitación, extensión y reposición de sistemas – Para efectos de que las utilidades del ejercicio 1997 disfruten de la exención del impuesto sobre la renta del artículo 211 del Estatuto Tributario, éstas fueron apropiadas como reserva para la rehabilitación, extensión y reposición de los sistemas para la prestación del servicio público domiciliario.

Remesas al exterior – De acuerdo con la legislación vigente, la inversión extranjera da derecho a su titular para remitir al exterior, en moneda libremente convertible tanto las utilidades netas comprobadas que se generen periódicamente según los balances de cada ejercicio social como el capital invertido y las ganancias de capital. Los dividendos a favor de los accionistas no residentes en Colombia estaban sujetos al impuesto de renta a la tarifa del 7%. Con la reforma tributaria Ley 1111 de 27 de diciembre de 2006 a partir del 1° de enero de 2007 se eliminan los impuestos de remesas.

Retención dividendos – El Decreto 567 de 2007, estableció la retención en la fuente para los dividendos y participaciones que se realicen a los socios, accionistas, comuneros, asociados, suscriptores o similares que sean declarantes del impuesto sobre la renta, en exceso del resultado previsto en el numeral 1 ó en el Parágrafo 1 del artículo 49 del Estatuto Tributario, están sometidos a retención en la fuente a título de impuesto sobre la renta a la tarifa del veinte por ciento (20%). Cuando el beneficiario del pago o abono en cuenta sea una persona natural no obligada a presentar declaración de renta y complementarios, la tarifa de retención en la fuente

es de 33% (34% para el año 2007). Para los accionistas extranjeros sin residencia o domicilio en Colombia la tarifa será del 33% (34% para el año 2007), sobre los dividendos gravados.

19. INGRESOS OPERACIONALES

Los ingresos operacionales por \$73.630 millones al 31 de diciembre de 2007 (\$16.938 millones al 31 de diciembre de 2006), corresponden principalmente a los servicios facturados a XM Compañía Expertos en Mercados S.A. E.S.P., como administrador y liquidador de cuentas del Sistema de Transmisión Nacional, por el uso de líneas y redes de la Empresa para transmisión de energía en Colombia.

20. COSTOS DE VENTAS

	Del 1 de enero al 31 de diciembre de 2007	Del 1 de octubre al 31 de diciembre de 2006
Servicios personales	\$ 2.670	\$ 509
Generales	1.875	601
Depreciaciones	8.238	1.929
Amortizaciones	75	19
Arrendamientos	132	43
Bienes y servicios	616	115
Contribuciones	4.642	1.084
Operación y mantenimiento	3.378	851
Honorarios	219	155
Servicios públicos	36	3
Seguros	1.537	410
Impuestos	711	126
Contratos de servicios	150	53
Gastos asignados	3.314	833
	<u>\$ 27.593</u>	<u>\$ 6.731</u>

21. OTROS INGRESOS

Recuperación de provisiones (1)	\$ 11.926	\$ 18.863
Otras recuperaciones (2)	11.941	2.910
Utilidad en venta de propiedades (3)	469	4.975
Arrendamientos	2.892	670
Servicios	988	237
Honorarios y arrendamientos vinculados	909	308
Ajustes de ejercicios anteriores (4)	282	-
	<u>\$ 29.407</u>	<u>\$ 27.963</u>

- (1) Al 31 de diciembre de 2007, incluye principalmente la recuperación por el cálculo actuarial de pensiones por \$2.707 millones, cálculo actuarial de pensiones adicionales por \$1.097 millones, recuperación de provisión por litigios y contingencias por \$6.299, recuperación de provisión de propiedad planta y equipo por \$1.083 millones y recuperación provisión de inventarios por \$605 millones. Al 31 de diciembre de 2006 incluye principalmente recuperaciones de provisiones fiscales por el proceso El Colegio por \$5.854 millones, recuperaciones de provisiones de cartera por \$3.935 millones, recuperación del cálculo actuarial pensiones por \$6.050 millones, recuperación de provisión de prestaciones adicionales pensiones por \$2.253 millones y recuperación de provisiones de contingencias y responsabilidades por \$646 millones.
- (2) Incluye principalmente recuperaciones de compartibilidad pensional por \$7.614 millones (\$1.701 millones en 2006) y recuperación de cuotas partes pensionales por \$2.558 millones (\$758 millones en 2006)
- (3) Corresponde a la utilidad generada por los activos vendidos durante el 2007 por \$469 millones. Al 31 de diciembre de 2006 corresponde a la utilidad generada en la venta del inmueble ubicado en Bogotá en la Calle 13 con Carrera 37. El valor de la venta fue por \$5.000 millones y el costo neto en libros ascendía a \$25 millones.
- (4) Al 31 de diciembre de 2007 corresponde a la recuperación de provisión por el impuesto de renta del año gravable de 2006.

22. INGRESO EXTRAORDINARIO

En mayo de 2006, Codensa S.A. E.S.P. aprobó una reducción parcial de su capital, la cual fue autorizada por las autoridades competentes en octubre de 2006. Como consecuencia de ésta reducción de capital, la Empresa recibió una devolución de aportes en efectivo por \$197.307 millones, los cuales fueron registrados \$80.257 millones como menor valor del costo de las inversiones y \$117.050 millones como un ingreso extraordinario. Este ingreso extraordinario corresponde a la recuperación del valor en libros de activos que habían sido provisionados en años anteriores y equivale al importe de reversión de la parte proporcional de las valorizaciones previamente registradas, las cuales se realizan como ingreso extraordinario debido a la devolución de aportes en efectivo por un mayor valor que el costo de la inversión registrada en libros.

23. GASTOS DE ADMINISTRACIÓN

	Del 1 de enero al 31 de diciembre de 2007	Del 1 de octubre al 31 de diciembre de 2006
Servicios personales	\$ 8.052	\$ 1.841
Contribuciones imputadas	1.124	289
Contribuciones efectivas	4.369	1.117
Aportes sobre nómina	256	66
Pensiones de jubilación (Ver Nota 16)	28.086	8.078
Cuotas partes pensionales	710	62
Servicios médicos	3.050	927
Honorarios (1)	11.020	1.705

	Del 1 de enero al 31 de diciembre de 2007	Del 1 de octubre al 31 de diciembre de 2006
Estudios y proyectos	2.893	-
Servicios públicos	269	51
Publicidad y propaganda	2.422	87
Suscripciones y afiliaciones	439	32
Impuestos (2)	25.181	750
Vigilancia y seguridad	666	222
Comunicación y transporte	609	158
Mantenimiento, materiales y suministros	2.292	969
Mejoras a propiedades ajenas	510	53
Seguros	781	204
Otros gastos generales	3.390	1.246
Depreciaciones	588	181
Amortizaciones	951	2.515
Provisión para protección de inversiones	353	5
Provisión para deudores	1.599	559
Provisión para propiedad planta y equipo	1.459	-
Provisión para inventarios	-	3
Provisión para contingencias	406	119
(Menos) Gastos asignados al negocio de transmisión	<u>(3.314)</u>	<u>(833)</u>
	<u>\$ 98.161</u>	<u>\$ 20.406</u>

(1) Corresponde principalmente a los honorarios por valor de \$6.822 pagados por la asesoría legal en relación a la negociación, documentación, ejecución y cierre de operaciones de crédito externo y manejo de deuda, auditoría y calificación para la emisión de bonos realizada durante el año 2007.

(2) Al 31 de diciembre de 2007 incluye principalmente \$10.409 millones de gravamen a los movimiento financieros (4x1000), impuesto de industria y comercio \$8.343 millones, \$1.801 millones del impuesto a la seguridad democrática el cual ya se encuentra amortizado en su totalidad, \$1.247 millones de impuesto predial y \$3.191 millones de impuesto a las ventas no descontable. Al 31 de diciembre de 2006 incluye principalmente \$87 millones del impuesto de industria y comercio, \$450 millones del impuesto a la seguridad democrática y \$150 millones de estampillas.

En cumplimiento de lo ordenado por la Superintendencia de Servicios Públicos Domiciliarios y por la Comisión de Regulación de Energía y Gas (CREG), la Empresa implantó el sistema de costos basado en actividades de que trata la Ley 142 de 1993. Los criterios y factores de distribución fueron discutidos y aprobados en Comité de Gerencia con base en un estudio preparado por la Gerencia Financiera.

Los gastos de administración arriba mencionados fueron redistribuidos a los siguientes centros de costos:

	Del 1 de enero al 31 de diciembre de 2007	Del 1 de octubre al 31 de diciembre de 2006
Asociados al negocio regulado de transmisión:		
Transporte de Energía	\$ 3.314	\$ 833
Actividades administrativas y financieras no asociadas al negocio de transmisión	<u>64.310</u>	<u>15.441</u>
	67.624	16.274
Impuestos	25.181	750
Depreciaciones, amortizaciones y provisiones	<u>5.356</u>	<u>3.382</u>
	<u>\$ 98.161</u>	<u>\$ 20.406</u>

24. GASTOS FINANCIEROS

Intereses (1)	\$ 91.395	\$ 1.842
Comisiones (1)	17.199	-
Gastos bancarios	<u>115</u>	<u>333</u>
	<u>\$ 108.709</u>	<u>\$ 2.175</u>

(1) Al 31 de diciembre de 2007 corresponde a los intereses pagados por los créditos suscritos por la Empresa para llevar a cabo el proceso de compra de los activos, derechos y contratos de Ecogás, así como las comisiones financieras pagadas por esta misma operación.

25. CUENTAS DE ORDEN

	2007	2006
Deudoras de control:		
Bienes entregados en garantía	\$ 57.287	\$ 57.287
Fiscales	932.414	928.131
Otras cuentas deudoras	<u>1.431</u>	<u>(65)</u>
	<u>991.132</u>	<u>985.353</u>
Responsabilidades contingentes:		
Garantías y avales otorgados (1)	1.229.004	-
Bienes entregados en garantía (2)	<u>90.663</u>	<u>100.810</u>
	<u>1.319.667</u>	<u>100.810</u>

	2007	2006
Litigios o demandas:		
Civiles	1.017	1.600
Laborales	4.379	4.935
Administrativas	16.714	22.809
Obligaciones fiscales	<u>-</u>	<u>25</u>
	<u>22.110</u>	<u>29.369</u>
Acreeedoras de control		
Contratos de servicios	49.768	33.907
Ordenes de compra	4.080	72.406
Aportes de capital	205.491	205.491
Capital proveniente de revalorización de patrimonio	<u>459.501</u>	<u>459.501</u>
	<u>718.840</u>	<u>771.305</u>
	<u>\$ 3.051.749</u>	<u>\$ 1.886.837</u>

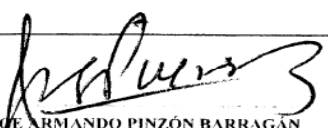
- (1) Al 31 de diciembre de 2007, las cuentas de Orden Derechos Contingentes incluyen la garantía sobre la emisión de bonos internacionales por USD \$610 millones, realizada por EEB Internacional. Estos bonos tienen un vencimiento el 31 de octubre de 2014 y una tasa de interés en dólares de 8,75%.
- (2) Al 31 de diciembre de 2007, las cuentas de Orden Derechos Contingentes incluyen \$90.663 millones por el valor de la prenda sobre las acciones que tiene la Empresa en Red de Energía del Perú S.A. como garantía de obligaciones que tiene dicha compañía con entidades financieras.


C. BALANCES Y ESTADOS DE RESULTADOS DEL EMISOR, A CORTE DEL 31 DE MARZO DE 2007 y 2008
EMPRESA DE ENERGÍA DE BOGOTÁ S.A. E.S.P.

BALANCES GENERALES AL 31 DE MARZO DE 2007 Y 31 DE MARZO DE 2008

(En millones de pesos colombianos).

ACTIVOS	A marzo 31 de 2007	A marzo 31 de 2008
ACTIVO CORRIENTE:		
Efectivo	Col\$ 14.545	35.617
Inversiones temporales	325.018	312.592
Cuentas y documentos por cobrar	726.725	416.806
Inventarios	5.284	6.443
Gastos pagados por anticipado	1.309	1.062
Total activo corriente	1.072.881	772.520
Cuentas por Cobrar a Largo Plazo	199.780	876.287
Propiedades, Planta y equipo. Neto	195.800	291.291
Inversiones Permanentes	2.504.200	3.066.630
Otros Activos. Neto	62.444	34.027
Valorizaciones	3.285.363	3.559.560
Total activos	Col\$ 7.320.468	8.600.315
Cuentas de Orden	Col\$ 1.898.324	2.929.811
PASIVOS Y PATRIMONIO DE LOS ACCIONISTAS		
PASIVO CORRIENTE:		
Porción corriente de la deuda a largo plazo	Col\$ 1.423.267	341.290
Cuentas y documentos por pagar	48.709	334.476
Obligaciones laborales	730	597
Pensiones de jubilación	28.794	27.461
Beneficios complementarios a pensiones de jubilación	4.986	4.986
Pasivos estimados y provisiones	20.319	18.736
Otros Pasivos	0	1.109
Total pasivo corriente	1.526.805	728.656
PASIVOS A LARGO PLAZO:		
Deuda a largo plazo	24.217	1.123.390
Pensiones de jubilación, menos porción corriente	199.942	198.551
Beneficios complementarios a pensiones de jubilación, (menos porción corriente)	53.981	52.884
Pasivos estimados y provisiones	32.837	25.564
Total pasivo a largo plazo	310.977	1.400.390
Total pasivos	1.837.782	2.129.045
PATRIMONIO DE LOS ACCIONISTAS:		
Capital	664.993	664.993
Prima en colocación de acciones	97.412	97.412
Reservas	365.405	935.308
Resultado de ejercicios anteriores	184.834	67.466
Resultado del período	312.730	582.485
Superávit donado	6.655	6.655
Superávit por valorizaciones	3.285.362	3.561.572
Revalorización del patrimonio	565.295	555.379
Total patrimonio de los accionistas	5.482.686	6.471.270
Total pasivos y patrimonio de los accionistas	Col\$ 7.320.468	8.600.315
CUENTAS DE ORDEN	Col\$ 1.898.324	2.929.811


JORGE ARMANDO PINZÓN BARRAGÁN
Representante Legal


JULIO HERNANDO ALARCÓN VELASCO
Contador
TP. 53918 -T

EMPRESA DE ENERGÍA DE BOGOTÁ S.A. E.S.P.

ESTADO DE RESULTADOS


AL 31 DE MARZO DE 2007 Y 31 DE MARZO DE 2008

(En millones de pesos colombianos)

	Al 31 de marzo de 2007	Al 31 de marzo de 2008
INGRESOS OPERACIONALES		
Ventas:		
Trasmisión de Energía	Col\$ 17.039	21.827
	<u>17.039</u>	<u>21.827</u>
Costo de Ventas:		
Trasmisión de Energía	(5.996)	(9.417)
	<u>(5.996)</u>	<u>(9.417)</u>
Utilidad bruta	<u>11.043</u>	<u>12.410</u>
Dividendos e Intereses Ganados	282.327	353.754
Ingresos Método de Participación	69.423	236.450
Diferencia en cambio (Neta)	58.327	39.875
Otros ingresos	2.852	2.954
	<u>412.929</u>	<u>633.033</u>
Gastos administrativos	(31.344)	(18.675)
Gastos Financieros	(63.807)	(30.332)
Otros Gastos	0	(1.374)
	<u>(95.151)</u>	<u>(50.381)</u>
Utilidad antes de impuestos	328.821	595.062
Impuesto de Renta	(16.091)	(12.577)
Utilidad Neta	<u>Col\$ 312.730</u>	<u>582.485</u>



JORGE ARMANDO PINZÓN BARRAGÁN
Representante Legal



JULIO HERNANDO ALARCON VELASCO
Contador
TP. 53918 -T

- D. ESTADOS FINANCIEROS CONSOLIDADOS DEL EMISOR, A CORTE DEL ÚLTIMO EJERCICIO ANUAL APROBADO, DEBIDAMENTE SUSCRITOS Y CERTIFICADOS CONFORME A LO DISPUESTO EN LA LEY 964 DE 2005 Y EN LA LEY 222 DE 1995, CON SUS CORRESPONDIENTES NOTAS, PARA AQUELLAS ENTIDADES QUE POSEAN MÁS DEL 50% DEL CAPITAL DE OTROS ENTES ECONÓMICOS.