



Presentación de

Resultados TGI

4T2024

Marzo, 2025

ÍNDICE

01

Hechos Relevantes y principales logros

02

Desempeño Operacional y Comercial

03

Desempeño Financiero

Jorge Andrés Henao

Gerente General



TGI cierra el 2024 con
resultados sobresalientes

Utilidad Neta
COP 503,44 MM

Gestión de la emisión del expediente
tarifario en etapa final



S&P Global

©S&P Global 2025

Transportadora de Gas Internacional
S.A. E.S.P.
Oil & Gas Storage & Transportation

Top 1%

Corporate Sustainability
Assessment (CSA) 2024 Score

72/100

Score date
February 5, 2025

For terms of use, visit www.spglobal.com/espanol



Principales Logros 2024

Enmarcados en los Retos Estratégicos



Modificación Res. 175 con la Res. 102-008
(logrando **Reconocimiento Coberturas y VUN**)



Mayores **ingresos** a los presupuestados
(**COP 140,42 MM adicionales**)



Mayor **Utilidad Neta** a la presupuestada
(**COP 132,84 MM adicionales**)



Prepago de la deuda Crédito Club Deal por COP 472 Mm correspondiente al **35,16%**.



Logramos mantener una **Continuidad del Servicio** del **99,99%**



Reducción de emisiones 2024 en 22,65% a través del **100% Plan Cierre y Apriete Emisiones Fugitivas**



TGI se encuentra en el **Top 1%** de las compañías con mejor **desempeño en ASG a nivel mundial, en industria de Transporte y Almacenamiento de petróleo y gas**

01

Hechos Relevantes Financieros del 4T - 2024

Sobresale el resultado positivo en los ingresos, el Ebitda y la Utilidad Neta explicado por mayores ingresos a los presupuestados y la reducción en los gastos financieros.



Gestión Financiera 4T2024 vs 4T2023

Ingresos

+5,4%

4T 2024

COP 553.9 MM

Ebitda

2,1%

4T 2024

COP 421.3 MM

Utilidad Neta

+0,04%

4T 2024

COP 148.9 MM

+62,6% vs presupuesto

Opex

+18%

COP 132.6 MM

+99% Gas Combustible vs 4T 2023

Gastos Financieros Netos

-24%

COP 107.4 MM



Gestión de la Deuda

COP 70 MM

Prepago del 7,44% del saldo del crédito
Club Deal 4T 2024

| Expansión | >>>


- **Avance de los proyectos de expansión que asegura entradas anticipadas en operación, para responder a las necesidades del mercado**

IPAT	Inversión estimada	Avance Físico	Capacidad	FPO
Bidireccionalidad Ballena – Barranca	Ejecutado	100%	100 MPCD	14 sep 2024
Aumento capacidad Mariquita – Gualanday	COP 38.6 MM	58%	Hasta 20 MPCD	14 oct 2025
Aumento capacidad Ramal – Jamundí	COP 31.9 MM	46%	Hasta 3 MPCD	11 oct 2025

- **Aumento de capacidad de 45 MPCD en bidireccionalidad Vasconia – La Belleza sin ejecución de CAPEX, para atender necesidades de transporte del interior.**

| Regulación |

- **Gestión proactiva frente a las necesidades de proyectos que aceleren la puesta en marcha del Plan de Abastecimiento 2023-2038**



Respondiendo a las necesidades del país, TGI está llamado a ejecutar los principales proyectos incluidos en el Plan de Abastecimiento de Gas Natural con inversiones de ~USD 600 M en el periodo 2025-2030

Convención para proyectos

- █ IPATs y posibles IPATs sistema de TGI
- █ Nueva infraestructura de oferta y transporte Priorizada

Convención para redes

- Proyectos del Plan
- Red TGI
- Red Otros Transportadores

Gasoducto para conectar VIM - Interior Jobo-Vasconia
 >= 100 MPCD - 4Q 2027
 >= 400 MPCD - 1Q 2030

Bidireccionalidad Vasconia- Mariquita
 192 MPCD - 58 meses
 Atada a Regas. Pacífico

Gasoducto Bogotá al SNT >= 215 MPCD - 1Q 2030

Bidireccionalidad Yumbo- Mariquita
 250 MPCD - 58 meses
 Atada a Regas. Pacífico

Regas Pacífico + Gasoducto
 >=400 MPCD - 58 meses

Ampliación Gualanday-Neiva
 17 MPCD - 58 meses

Infraestructura de Alm. y Regas. de GNL en Guajira con conexión al SNT
 Nodo Ballena
 250 MPCD - 50 meses
 Anticipada 1Q2026

Cúcuta al SNT
 >= 8 MPCD - 1Q 2030

Conexión ramales aislados
 3,5 MPCD - 58 meses

Ampliación Vasconia-La Belleza
 200 MPCD - 1Q 2030

Ampliación La Belleza-El Porvenir- Cusiana con conexión a Cusiana-Apiay
 120 MPCD - 1Q 2030

Aguazul - Yopal con conexión a Yopal-Floreña, 13,9 MPCD , 58meses; 18,17Mill

Ampliación tramo Centauros - Granada
 1,1 MPCD - 58 meses

Ampliación Tramo Guando - Fusagasugá
 >= 1,6 MPCD - 58 meses; USD13,58 Mill



01

Avanzamos con hitos relevantes desde los pilares estratégicos para continuar consolidando la transformación

| Eficiencia |

COP 25.7 MM

Cierre Impactos reales en eficiencias y ahorros para el 2024

- **COP 12.0 MM en nuevas iniciativas de eficiencias** Abastecimiento, estructura organizacional y sinergias con el GEB.
- **COP 6.9 MM en eficiencias en la gestión técnica** en proyectos y consumo de gas combustible.
- **Otros ahorros COP 6.8 MM** generados por optimización de gastos administrativos.

| Transformación |

COP 4.31 MM

Impactos reales a través de iniciativas

- Optimización Mtto predictivo Estación de Compresión Miraflores.
- Inspección del derecho de vía con nuevas tecnologías.
- Estrategia de Integridad y Mantenimiento con Analítica
- Piloto Beneficios plataformas de Ciberseguridad en TI.

Escalamiento de 3 iniciativas

- Mtto predictivo Estación de Compresión Vasconia.
- Servicio ImpervaWAAP (Web Application and API Protection).
- Captura de información derecho de vía.

01 | Sostenibilidad |

A

4

Proyectos de **Economía Circular** implementados.

15%

Crecimiento en la categoría de género y diversidad **Par-Asiguales**.

S

+2

MIL

Beneficiarios con proyectos de **Gasificación Rural**.

G

97%

En la Medición de **Transparencia Empresarial**.

ISO
37001

Certificación de la norma **Sistema de Gestión Antisoborno**.

S&P Global

Transportadora de Gas Internacional
S.A. E.S.P.
Oil & Gas Storage & Transportation

Top 1%

Corporate Sustainability
Assessment (CSA) 2024 Score

72/100 | Resumen
Período: 1-1-2023 | Ver más en: www.spglobal.com/energy

Enfoque en crecimiento, aprovechamiento de la infraestructura, eficiencia y disciplina operacional

Permitirán que TGI sea un actor relevante en la Seguridad Energética del País

Principales Retos 2025

FINANCIEROS

- **Lograr la aplicación del Expediente Tarifario**
- Cumplimiento de EBITDA – COP 1.584 MM
- **Cumplimiento Utilidad Neta – COP 490 MM**
- Cumplimiento Capex – COP 302 MM

PROPUESTA DE VALOR

- Segundo cuartil en Costos Operacionales de Benchmarking internacional
- Mantener Continuidad del Servicio - 99,98%
- **Lograr la aceptación de 5-7 proyectos IPAT y participar en la nueva planta de regasificación que requiere el País.**

HABILITADORES

- Nuevos Impactos Innovación & Digital – >COP 6 MM
- Impacto Positivo Ambiental y Social con la **reducción acumulada del 30% de las emisiones** y cumplimiento de la ruta de sostenibilidad.
- **Cero accidentes laborales en colaboradores y contratistas**

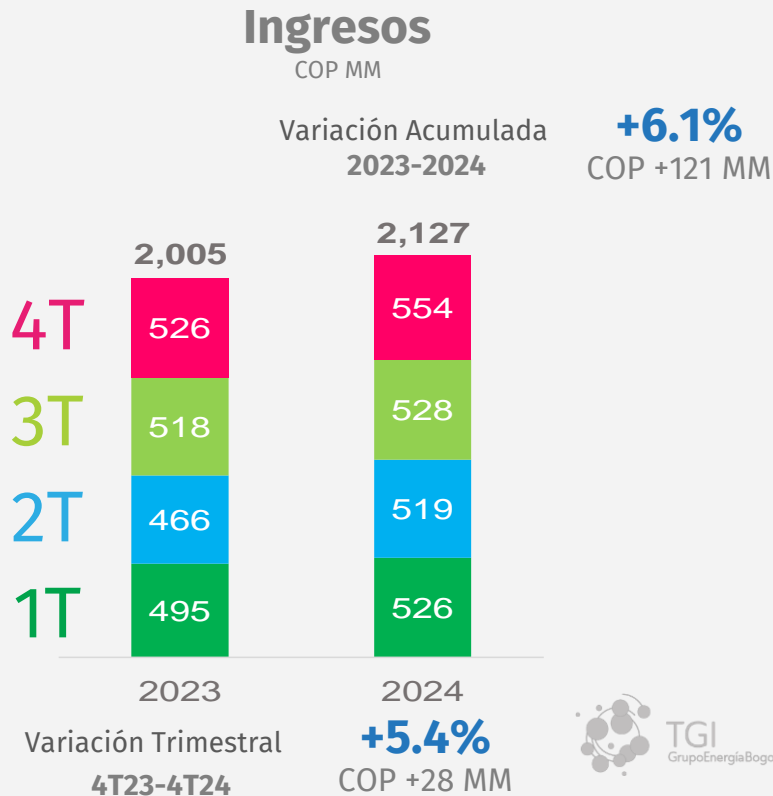
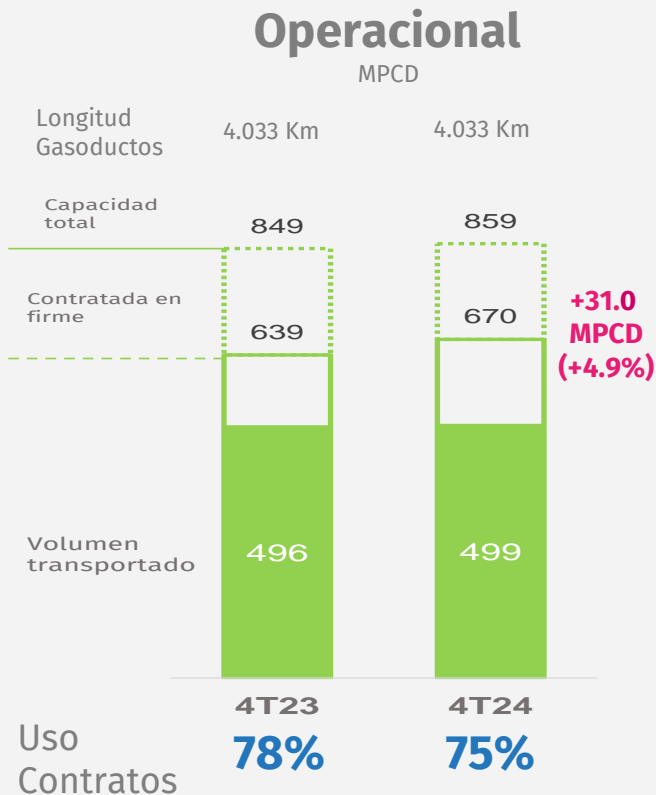
Beatriz Arbeláez

Directora Financiera



Desempeño Operacional y Comercial

Gestión comercial en función de contratación adicional y uso de desvío de rutas contractuales



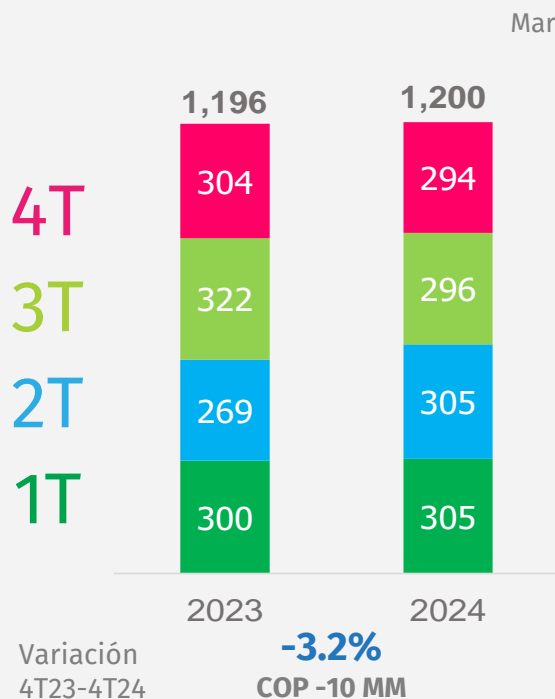
03

Desempeño Financiero

Se mantiene la utilidad neta del 4T24 vs 4T23 gracias al buen comportamiento de los ingresos y a la reducción de los gastos financieros, además de una variación positiva en el resultado neto por diferencia en cambio.

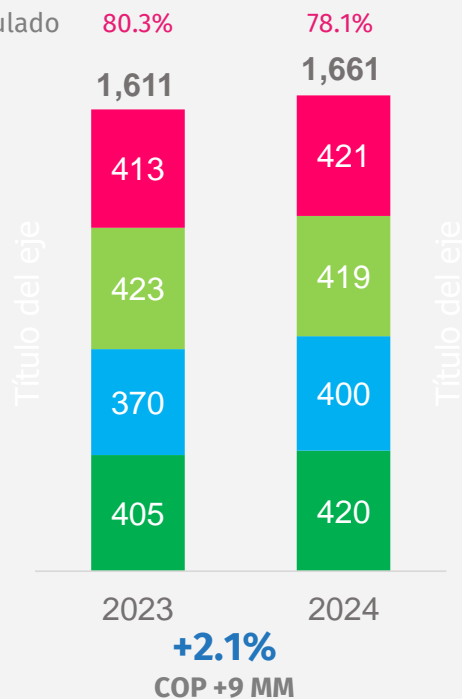
Utilidad Operacional

COP MM



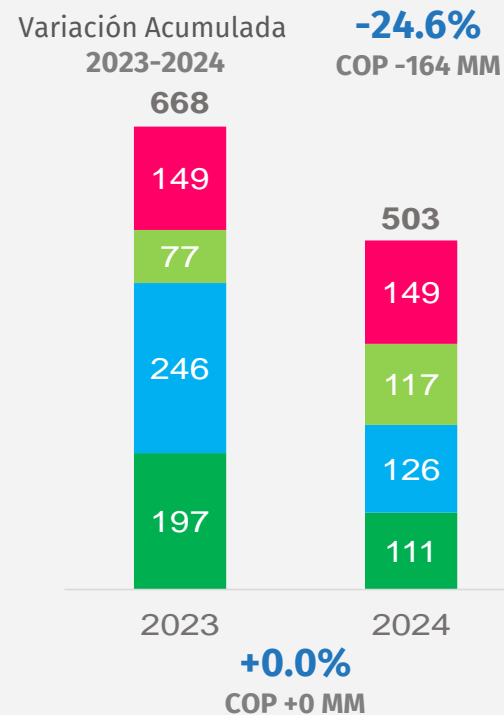
EBITDA

COP MM



Utilidad Neta

COP MM

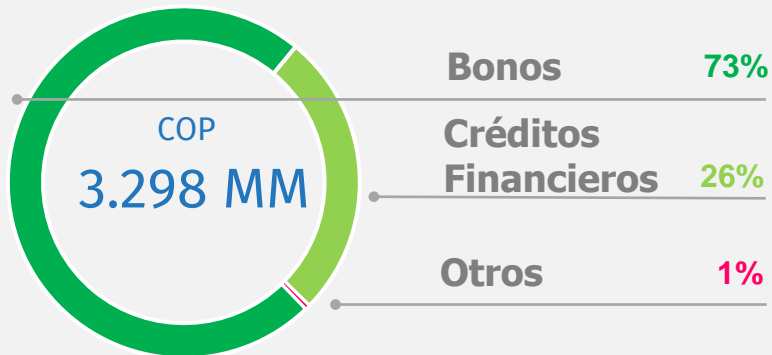


03

Desempeño Financiero

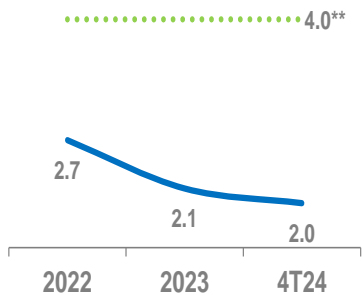
La recompra parcial del bono y los abonos extraordinarios a capital del crédito modalidad “Club Deal”, han mejorado el perfil y los indicadores de la deuda.

Deuda
dic-24

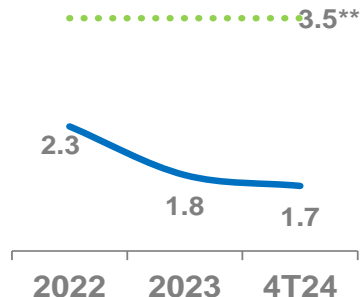


Tasa 12.5%
Promedio ponderado del costo de la deuda en COP

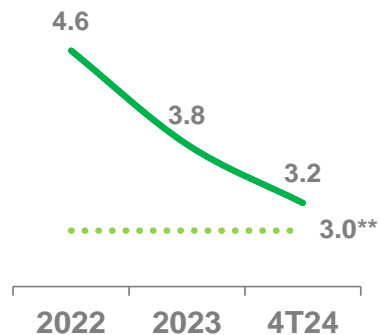
Deuda bruta/EBITDA UDM*



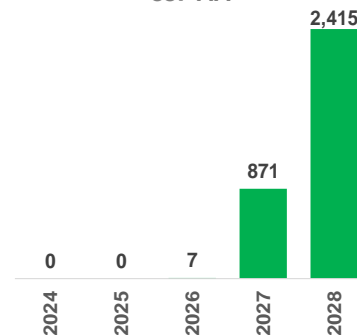
Deuda neta/EBITDA UDM*



EBITDA UDM*/Gastos Financieros



Perfil de Vencimientos
COP MM



* Últimos doce meses ** Límites de endeudamiento consistentes con el perfil de ingresos de TGI y la calificación de riesgo

IR

Equipo Financiero

ir@geb.com.co

www.tgi.com.co

www.grupoenergiabogota.com/inversionistas



Beatriz Arbeláez

CFO



+57 (1) 3138400



beatriz.arbelaez@tgi.com.co



Laura Higuera

Directora Planeación Financiera TGI



+57 (1) 3138400



laura.higuera@tgi.com.co



+57 (1) 3138400



juan.pacheco@tgi.com.co

Juan Pacheco

Asesor de Mercados



Aviso Legal

Esta presentación puede contener afirmaciones relacionadas con la Sección 27A de la Ley de Valores de 1933, según sea modificada (la “Ley de Valores”) y la Sección 21E de la Ley de Intercambio de Valores de 1934, según sea modificada. Dichas declaraciones prospectivas son solamente predicciones y no son garantía de rendimiento futuro. Todas las declaraciones de hechos históricos son, o se pueden considerar que son, declaraciones prospectivas. Las declaraciones prospectivas incluyen, entre otras, declaraciones relacionadas con la posible exposición de TGI, sus filiales consolidadas y empresas relacionadas a riesgos del mercado y las declaraciones que expresan las expectativas, creencias, estimaciones, pronósticos y suposiciones de las directivas. Estas declaraciones prospectivas se identifican por el uso de términos y frases como “anticipar”, “creer”, “podría”, “estimar”, “esperar”, “esperar”, “poder”, “planear”, “objetivos”, “perspectiva”, “probablemente”, “proyecto”, “hacer”, “buscar”, “meta”, “riesgos”, “objetivos”, “debería” y términos y frases similares. Las declaraciones prospectivas son declaraciones de expectativas futuras que se basan en las expectativas y suposiciones actuales de la dirección e implican riesgos e incertidumbres conocidos y no conocidos que podrían causar que los resultados actuales, el comportamiento o los eventos que sean materialmente diferentes de aquellos expresados o previstos en estas declaraciones. Aunque TGI cree que las expectativas y las suposiciones reflejadas en dichas declaraciones prospectivas son razonables y se basan en información que actualmente está a disposición de la dirección de TGI, dichas expectativas y suposiciones son necesariamente especulativas y están sujetas a incertidumbres sustanciales, y en consecuencia, TGI no puede garantizar los resultados o eventos futuros. TGI no asume ninguna obligación de actualizar ninguna declaración prospectiva ni cualquier otra información para reflejar acontecimientos o circunstancias que ocurran con posterioridad a la fecha de esta presentación o para reflejar la ocurrencia de acontecimientos imprevistos.