



Presentación de
Resultados TGI

3T2024

Noviembre 12, 2024

ÍNDICE

01

Hechos Relevantes

02

Desempeño Operacional
y Comercial

03

Desempeño Financiero

Los cambios regulatorios y la incertidumbre en el suministro de gas nos invitan a ser parte de la solución, maximizando la infraestructura de transporte para entregar el gas que requiere el País a precios asequibles para los usuarios.

Somos la 1ra Compañía Colombiana en Transporte de Gas

Capacidad operativa

4.033 km de red de gasoductos

859 MPCD capacidad/

493 MPCD Volumen Transportado



01

Hechos relevantes

Sobresale el resultado positivo en la Utilidad Neta explicado por la reducción en los gastos financieros, un menor gasto en el impuesto de renta y un crecimiento en el ingreso



Gestión Financiera 3T2024 vs 3T2023

Ingresos

+2.0%

3T 2024

COP 528.4 MM

Ebitda

-0.8%

3T 2024

COP 419.4 MM

Utilidad Neta

+52.7%

3T 2024

COP 116.9 MM

+29.5% vs presupuesto

Opex

+14%

COP 109.0 MM

+99% Gas Combustible vs 3T 2023

Gastos Financieros Netos

-7.8%

COP 118.4 MM



Gestión de la Deuda

COP 112.0 MM

Prepago del 10.64% del saldo crédito
Club Deal. 3T 2024

01

Avanzamos con hitos relevantes desde los pilares estratégicos para continuar consolidando la transformación

| Regulación |

- **Aseguramiento Resolución 102-008* de 2024 y seguimiento a la expedición de tarifas**

- Certificado de la deuda de TGI para reconocimiento de coberturas.
- Entrega a la CREG de información de inversiones de TGI actualizada.

COP 39.8 MM

Proyección de mayores ingresos mensuales

- **Se logra priorización del Gas para Compresoras como demanda esencial en Resolución 102 – 009**
- **Gestión para lograr precios razonables frente a la escasez**

*Modifica la Resolución 175 de 2021

01

Avanzamos con hitos relevantes desde los pilares estratégicos para continuar consolidando la transformación

| Expansión | >>>

- **Cumplimiento de los requisitos UPME** para auditorías de los proyectos IPAT.
- **Declaración de entrada de operación** de proyecto **Bidireccionalidad Ballena – Barrancabermeja** (primera facturación oct-24)

IPAT	Inversión estimada	Avance Físico	Capacidad	FPO
Bidireccionalidad Ballena – Barranca	Ejecutado	100%	100 MPCD <small>Bidireccionalidad</small>	14 sep 2024
Aumento capacidad Mariquita – Gualanday	COP 38.6 MM	49%	Hasta 20 MPCD	14 oct 2025
Aumento capacidad Ramal – Jamundí	COP 31.9 MM	39%	Hasta 3 MPCD	11 oct 2025



01

Avanzamos con hitos relevantes desde los pilares estratégicos para continuar consolidando la transformación

| Eficiencia |

| Transformación |

COP 21.1 MM

Proyectado total de eficiencias y ahorros para el 2024

- **COP 10.8 MM en nuevas iniciativas de eficiencias** Abastecimiento, estructura Organizacional y sinergias con el GEB.
- **Otros ahorros COP 10.3 MM** generados por optimización de gasto administrativos.

Esto permitirá mitigar contingencias y efectos de devaluación, con lo que se logra un beneficio final en Opex de COP 10.9 MM

**USD
698 K**

Nuevos casos de negocio en la operación con impactos potenciales

- Escalamiento de Optimización Mtto predictivo y de inspección del derecho de vía
- IA-Automatización procesos y asistente inteligente mesa de ayuda tecnología

Entrega estudio que habilita alianza con Alcaldía Distrital para fase II proyecto Biogás

- Solución Relleno Sanitario Bogotá
- Solución para movilidad sostenible



01 | Sostenibilidad |

A Reducción de emisiones del 27% frente a la Línea Base 2024 proyectada por plan de cierre emisiones fugitivas y optimización y gas TEA

Certificación 3 sedes más para un total de 15 sedes en ISO 50001

Sistema Gestión de la Energía

S Firma de contrato **proyecto de Obras por Impuestos** Gasificación Rural 13 veredas por **COP 6.8 MM**

Y estructuración de 5 nuevos proyectos de **gasificación y educación para 2025**

G Implementación y Auditoría Interna de la ISO 37001 **Sistema de Gestión Antisoborno**

02

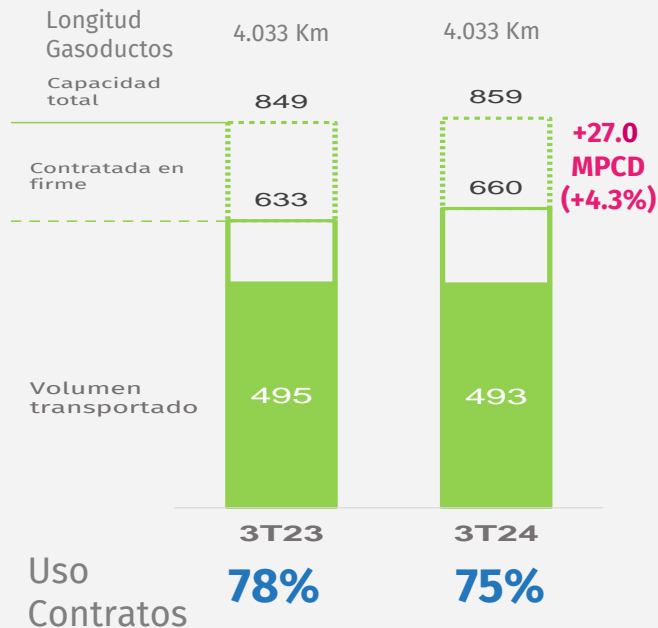
Desempeño Operacional y Comercial

Gestión comercial en función de contratación adicional y uso de desvío de rutas contractuales



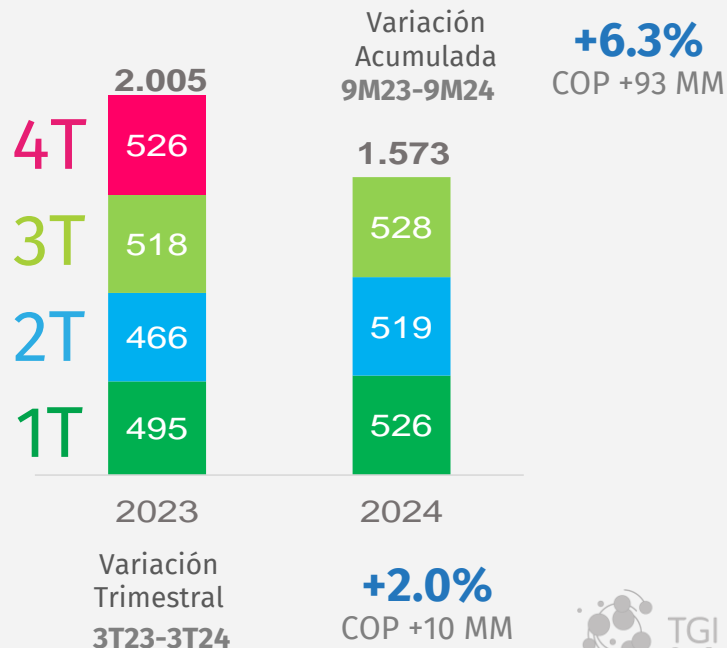
Operacional

MPCD



Ingresos

COP MM



03

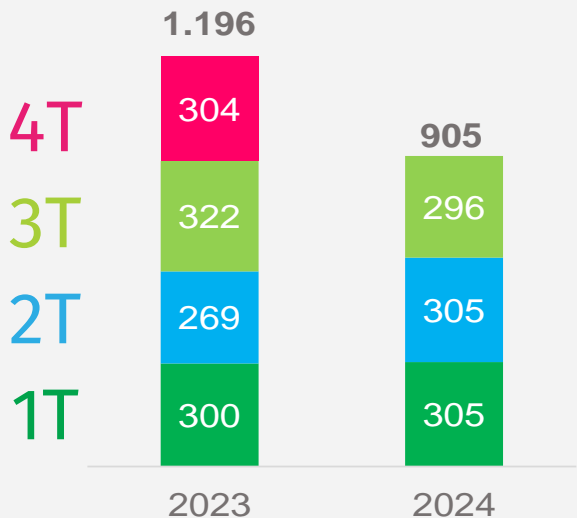
Desempeño Financiero

Aumento en la utilidad neta, gracias a la reducción de gastos financieros y menores gastos por impuestos a las ganancias.



Utilidad Operacional

COP MM



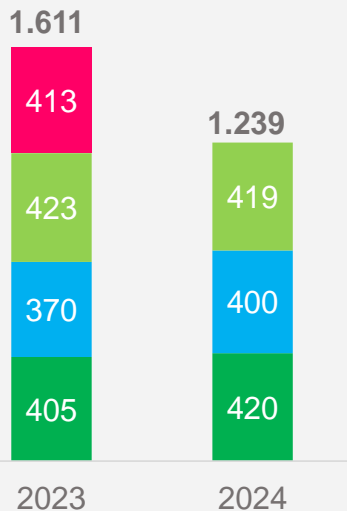
Variación
3T23-3T24

-8.1%
COP -26 MM

EBITDA

COP MM

Margen Acumulado **81.0%** **78.8%**

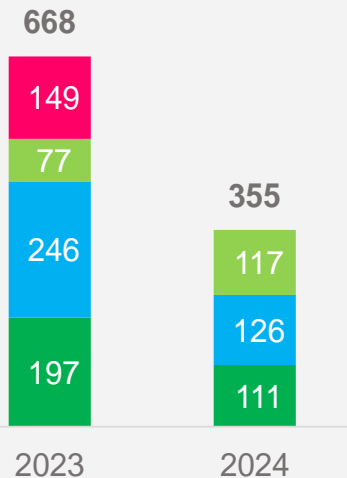


-0.8%
COP -4 MM

Utilidad Neta

COP MM

Variación
9M23-9M24 **-31.7%**
COP -164 MM



+52.7%
COP +40 MM

03

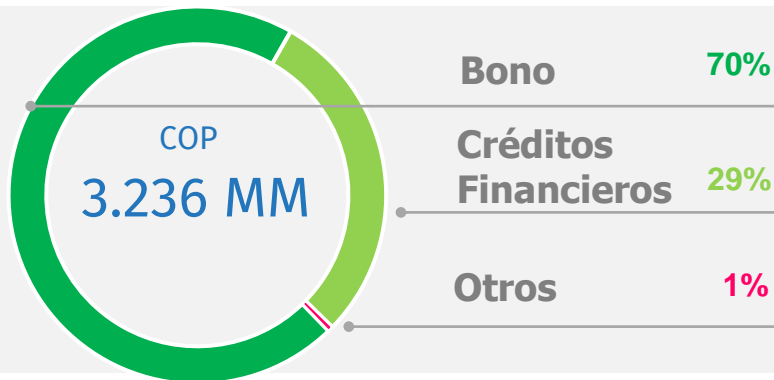
Desempeño Financiero

Recompra parcial del bono y abono del crédito modalidad "Club Deal", mejoró el perfil de deuda y los indicadores



Deuda

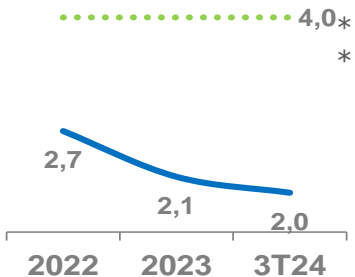
sep-24



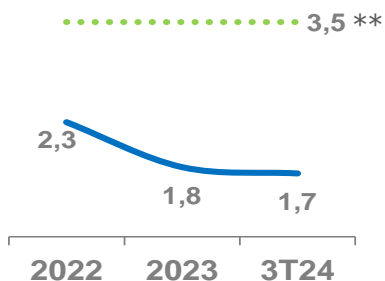
Tasa 14.2%

Promedio ponderado del costo de la deuda en COP

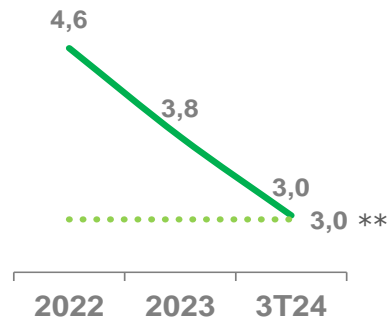
Deuda bruta/EBITDA UDM*



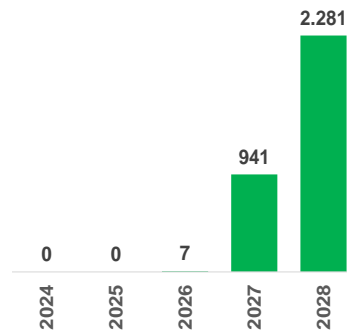
Deuda neta/EBITDA UDM*



EBITDA UDM*/Gastos Financieros



Perfil de Vencimientos COP MM



* Últimos doce meses ** Límites de endeudamiento consistentes con el perfil de ingresos de TGI y la calificación de riesgo

IR

Equipo Financiero

ir@geb.com.co

www.tgi.com.co

www.grupoenergiabogota.com/inversionistas



Beatriz Arbeláez

CFO



+57 (1) 3138400

@ beatriz.arbelaez@tgi.com.co



Laura Higuera

Directora Planeación Financiera TGI



+57 (1) 3138400

@ laura.higuera@tgi.com.co



+57 (1) 3138400

@ juan.pacheco@tgi.com.co

Juan Pacheco

Asesor de Mercados



Aviso Legal

Esta presentación puede contener afirmaciones relacionadas con la Sección 27A de la Ley de Valores de 1933, según sea modificada (la “Ley de Valores”) y la Sección 21E de la Ley de Intercambio de Valores de 1934, según sea modificada. Dichas declaraciones prospectivas son solamente predicciones y no son garantía de rendimiento futuro. Todas las declaraciones de hechos históricos son, o se pueden considerar que son, declaraciones prospectivas. Las declaraciones prospectivas incluyen, entre otras, declaraciones relacionadas con la posible exposición de TGI, sus filiales consolidadas y empresas relacionadas a riesgos del mercado y las declaraciones que expresan las expectativas, creencias, estimaciones, pronósticos y suposiciones de las directivas. Estas declaraciones prospectivas se identifican por el uso de términos y frases como “anticipar”, “creer”, “podría”, “estimar”, “esperar”, “esperar”, “poder”, “planear”, “objetivos”, “perspectiva”, “probablemente”, “proyecto”, “hacer”, “buscar”, “meta”, “riesgos”, “objetivos”, “debería” y términos y frases similares. Las declaraciones prospectivas son declaraciones de expectativas futuras que se basan en las expectativas y suposiciones actuales de la dirección e implican riesgos e incertidumbres conocidos y no conocidos que podrían causar que los resultados actuales, el comportamiento o los eventos que sean materialmente diferentes de aquellos expresados o previstos en estas declaraciones. Aunque TGI cree que las expectativas y las suposiciones reflejadas en dichas declaraciones prospectivas son razonables y se basan en información que actualmente está a disposición de la dirección de TGI, dichas expectativas y suposiciones son necesariamente especulativas y están sujetas a incertidumbres sustanciales, y en consecuencia, TGI no puede garantizar los resultados o eventos futuros. TGI no asume ninguna obligación de actualizar ninguna declaración prospectiva ni cualquier otra información para reflejar acontecimientos o circunstancias que ocurran con posterioridad a la fecha de esta presentación o para reflejar la ocurrencia de acontecimientos imprevistos.