



Presentación de
Resultados TGI

2T2024

Agosto 15, 2024

ÍNDICE

01

Hechos Relevantes

02

Desempeño Operacional
y Comercial

03

Desempeño Financiero

01

Hechos relevantes

En el 2T2024 cerramos con buenos resultados del negocio generando un aumento significativo en la Utilidad Operacional y el Ebitda, que nos permiten mantener resultados financieros sólidos frente a los desafíos regulatorios



Gestión Financiera 2T2024 vs 2T2023

Ingresos

+11.4%

2T 2024

COP 518.8 MM

Utilidad Operacional

+13.4%

2T 2024

COP 304.6 MM

Ebitda

+8.1%

2T 2024

COP 399.6 MM

A junio la Utilidad Neta continúa superando el presupuesto 2024 en COP 41.3 MM (48.5%), lo que ha permitido mitigar el impacto por mayores gastos financieros como resultado de la pesificación de la tarifa.

Gastos Financieros Netos

+66.3%

COP 133.6 MM

Utilidad Neta

-48.8%

COP 126.4 MM

Gestión de la Deuda

↑ COP 90.0 MM

Prepago del 7.88% del saldo crédito
Club Deal. 2T 2024

01

Avanzamos con hitos relevantes desde los pilares estratégicos para continuar consolidando la transformación



| Regulación |

- Expedición de la Resolución 102-008 del 24 de junio de 2024 Modificando la Resolución 175 de 2024.

Con ajuste en el reconocimiento de:

- Vida Útil Normativa (7.48% del activo que finaliza VUN)
- Coberturas (40% sobre la deuda en USD, TRM 2021 y dev. 3.29%).

COP 27.5 MM

Mayores Ingresos Mensuales

- Aprobación Estudio de Plan de Abastecimiento de Gas Natural 2023-2038

Con 3 proyectos propuestos por TGI priorizados y adoptados por parte de UPME:

- Conexión Bogotá al SNT en Magdalena Medio
- Conexión Cúcuta al SNT en Magdalena Medio
- Bidireccionalidad Vasconia Mariquita



01

Avanzamos con hitos relevantes desde los pilares estratégicos para continuar consolidando la transformación



| Expansión | >>>

- Se recibió notificación de la CREG con resolución definitiva de valor de inversión, gastos de AOM y anualidad, respondiendo el 15 jul 2024 con la manifestación de voluntad irrevocable de ejecución.

IPAT	Inversión estimada	FPO
Bidireccionalidad Ballena – Barranca	Ejecutado	14 SEP 2024
Aumento capacidad Mariquita – Gualanday	COP 38.6 MM	14 OCT 2025
Aumento capacidad Ramal – Jamundí	COP 31.9 MM	11 OCT 2025

01

Avanzamos con hitos relevantes desde los pilares estratégicos para continuar consolidando la transformación



| Transformación |

Optimización Mantenimiento Predictivo

COP a \approx 1.5 MM

Aumento del impacto estimado inicial del piloto en Miraflores para 2024

Escalamiento en curso

- Estación Compresora de Gas de Vasconia.

Piloto Inspección del Derecho de Vía con diferentes tecnologías

- En proceso escalamiento para 2024 tecnología Dron y detección gases al **25%** de la infraestructura.

100%
ejecución
del piloto

Test **6**
tecnologías
diferentes

| Eficiencia |

COP 21.1 MM

Proyectado total de eficiencias y ahorros para el 2024

- **COP 12.9 MM en nuevas iniciativas de eficiencias** Abastecimiento, administrativas y Estructura Organizacional.
- **Otros ahorros COP 8.2 MM** generados por: proyectos, estudios, servicios y sinergias con GEB.

Esto permitirá mitigar efectos de devaluación.

01

Sostenibilidad



Reducción de emisiones del 19.9% frente a la Línea Base 2024 proyectada por plan de cierre emisiones fugitivas y optimización gas combustible y gas TEA



Adjudicación del proyecto Obras por Impuestos por COP 6,800 M Gasificación Rural en 13 veredas del municipio de la Belleza con 4.120 personas beneficiadas



Ganadores Premio ACP Hechos de Sostenibilidad Categoría Equidad de Género

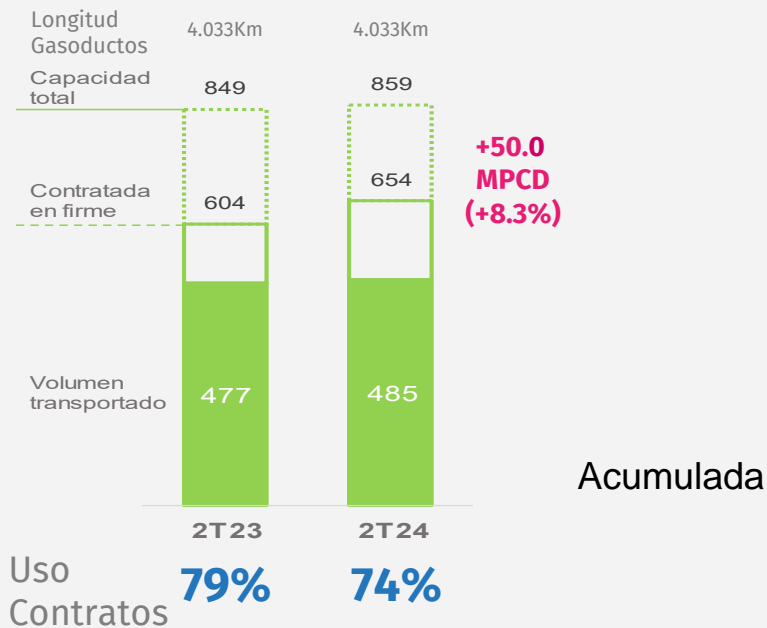
Desempeño Operacional y Comercial

Gestión comercial en función de contratación adicional y uso de desvío de rutas contractuales



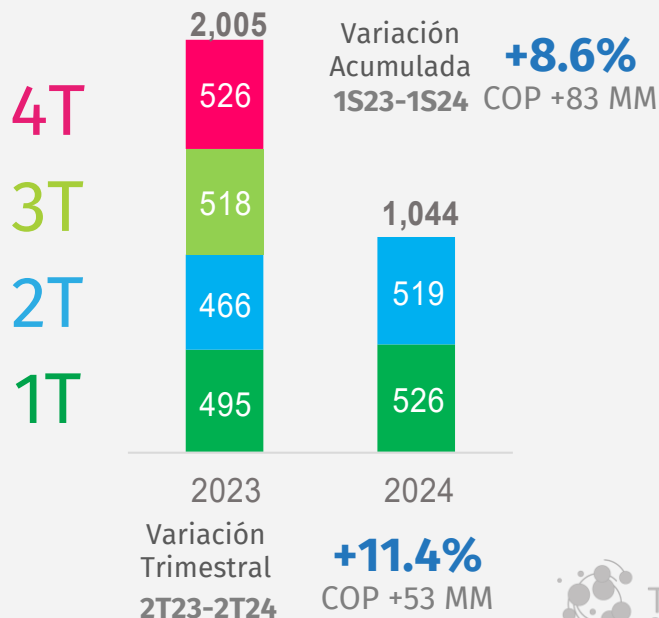
Operacional

MPCD



Ingresos

COP MM



03

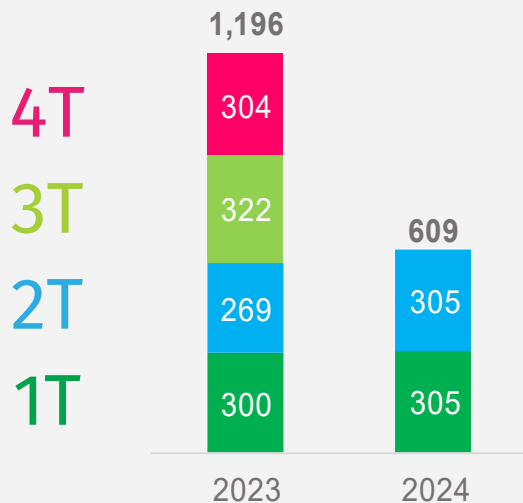
Desempeño Financiero

Resultados operacionales positivos y utilidad neta afectada por gastos financieros, diferencia en cambio e impuestos.



Utilidad Operacional

COP MM



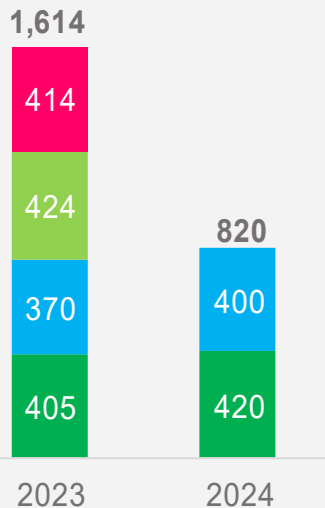
Variación
2T23-2T24

+13.4%
COP +36 MM

EBITDA

COP MM

Margen Acumulado **80.6%** **78.5%**




+8.1%
COP +30 MM

Utilidad Neta

COP MM

Variación **-46.3%**
1S23-1S24 COP -205 MM



-48.8%
COP -120 MM

03

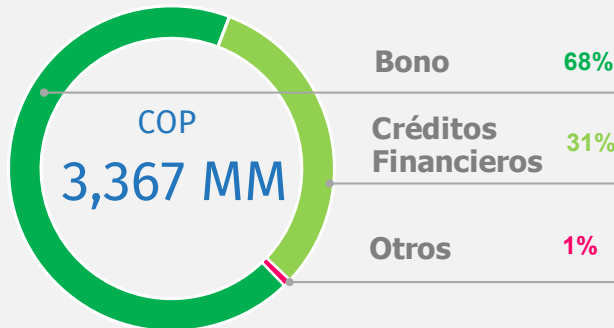
Desempeño Financiero

Recompra parcial del bono y abono del crédito modalidad “Club Deal”, mejoró el perfil de deuda y los indicadores



Deuda

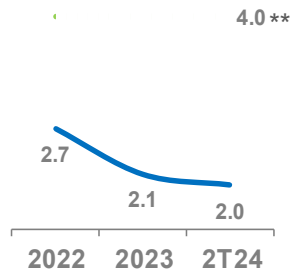
Jun-24



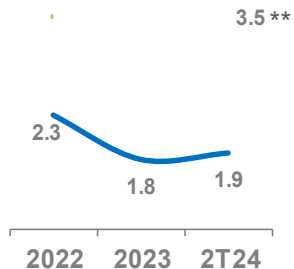
Tasa 15.5%

Promedio ponderado del costo de la deuda en COP

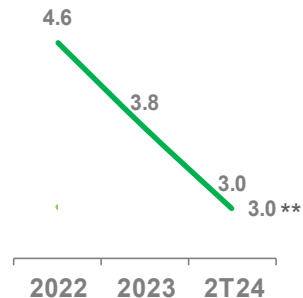
Deuda bruta/EBITDA UDM*



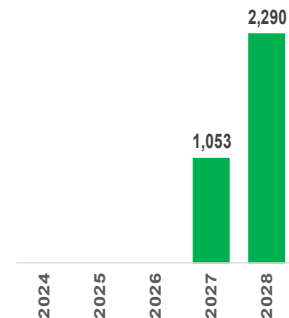
Deuda neta/EBITDA UDM*



EBITDA UDM*/Gastos Financieros



Perfil de Vencimientos COP MM



* Últimos doce meses ** Límites de endeudamiento consistentes con el perfil de ingresos de TGI y la calificación de riesgo

IR

Equipo Financiero

ir@geb.com.co

www.tgi.com.co

www.grupoenergiabogota.com/inversionistas



Beatriz Arbeláez

CFO



+57 (1) 3138400



beatriz.arbelaez@tgi.com.co



Laura Higuera

Directora Planeación Financiera TGI



+57 (1) 3138400



laura.higuera@tgi.com.co



Camilo Villada

Asesor de Mercados



+57 (1) 3138400



camilo.villada@tgi.com.co



Aviso Legal

Esta presentación puede contener afirmaciones relacionadas con la Sección 27A de la Ley de Valores de 1933, según sea modificada (la “Ley de Valores”) y la Sección 21E de la Ley de Intercambio de Valores de 1934, según sea modificada. Dichas declaraciones prospectivas son solamente predicciones y no son garantía de rendimiento futuro. Todas las declaraciones de hechos históricos son, o se pueden considerar que son, declaraciones prospectivas. Las declaraciones prospectivas incluyen, entre otras, declaraciones relacionadas con la posible exposición de TGI, sus filiales consolidadas y empresas relacionadas a riesgos del mercado y las declaraciones que expresan las expectativas, creencias, estimaciones, pronósticos y suposiciones de las directivas. Estas declaraciones prospectivas se identifican por el uso de términos y frases como “anticipar”, “creer”, “podría”, “estimar”, “esperar”, “esperar”, “poder”, “planear”, “objetivos”, “perspectiva”, “probablemente”, “proyecto”, “hacer”, “buscar”, “meta”, “riesgos”, “objetivos”, “debería” y términos y frases similares. Las declaraciones prospectivas son declaraciones de expectativas futuras que se basan en las expectativas y suposiciones actuales de la dirección e implican riesgos e incertidumbres conocidos y no conocidos que podrían causar que los resultados actuales, el comportamiento o los eventos que sean materialmente diferentes de aquellos expresados o previstos en estas declaraciones. Aunque TGI cree que las expectativas y las suposiciones reflejadas en dichas declaraciones prospectivas son razonables y se basan en información que actualmente está a disposición de la dirección de TGI, dichas expectativas y suposiciones son necesariamente especulativas y están sujetas a incertidumbres sustanciales, y en consecuencia, TGI no puede garantizar los resultados o eventos futuros. TGI no asume ninguna obligación de actualizar ninguna declaración prospectiva ni cualquier otra información para reflejar acontecimientos o circunstancias que ocurran con posterioridad a la fecha de esta presentación o para reflejar la ocurrencia de acontecimientos imprevistos.