



TRANSPORTADORA DE GAS INTERNACIONAL S.A. E.S.P.

ESTADOS DE SITUACIÓN FINANCIERA AL 30 DE JUNIO DE 2024 Y DICIEMBRE 31 DE 2023
(En millones de pesos colombianos)

ACTIVOS	DIC. 2023 COP	JUN. 2024 COP	PASIVOS Y PATRIMONIO	DIC. 2023 COP	JUN. 2024 COP
ACTIVO CORRIENTE:			PASIVO CORRIENTE		
Efectivo y equivalentes de efectivo	534.223	217.807	Cuentas por pagar a proveedores y otras cuentas por pagar	64.627	38.535
Cuentas por cobrar a clientes y otras cuentas por cobrar	236.918	233.096	Pasivo por impuestos corrientes	15.184	71.213
Inventarios	97.170	98.470	Beneficios a empleados	16.861	14.221
Otros activos no financieros	49.227	33.341	Provisiones	86.911	87.635
Total activo corriente	917.539	582.714	Pasivo por arrendamientos	15.838	12.350
			Otros pasivos financieros	40.343	51.343
ACTIVO NO CORRIENTE:			Cuentas por pagar a partes relacionadas	8.638	4.864
Propiedades, plantas y equipo	8.662.709	8.519.163	Total pasivo corriente	248.402	280.162
Activos por derecho de uso	7.518	12.235			
Inversiones en asociadas y subordinadas	42.328	42.114	PASIVO NO CORRIENTE		
Cuentas por cobrar a clientes y otras cuentas por cobrar	34.639	30.098	Pasivos financieros	1.343.165	1.046.183
Activos intangibles	682.857	670.642	Provisiones	403.897	389.428
Otros activos financieros/no financieros	-	-	Pasivo por impuestos diferidos	1.974.862	1.909.372
Total activo no corriente	9.430.049	9.274.252	Pasivos por Instrumentos Financieros	192.276	132.834
			Bonos Emitidos	2.111.258	2.293.213
			Otros pasivos	53.901	53.901
			Total pasivo no corriente	6.079.360	5.824.931
			Total pasivos	6.327.762	6.105.094
			PATRIMONIO		
			Capital social	1.565.487	1.565.487
			Prima en emisión de acciones	196	196
			Reservas	685.091	924.464
			Utilidad neta del periodo	667.614	237.515
			Resultados acumulados	(288.114)	(288.114)
			Otras partidas de resultado integral	1.389.553	1.312.325
			Total patrimonio	4.019.826	3.751.873
Total activo	\$ 10.347.588	\$ 9.856.966	Total pasivos y patrimonio	\$ 10.347.588	\$ 9.856.966



 MONICA LETICIA CONTRERAS ESPER
 Representante Legal



 ADOLFO LEON OSPINA LOZANO
 Contador Público
 Tarjeta Profesional No. 30901-T

TRANSPORTADORA DE GAS INTERNACIONAL S.A. E.S.P.

**ESTADOS DE RESULTADOS Y OTRO RESULTADO INTEGRAL
POR LOS PERIODOS DE ENERO 1 A JUNIO 30 DE 2024 Y 2023
(En millones de pesos colombianos)**

	JUN. 2023	JUN. 2024
	COP	COP
OPERACIONES CONTINUAS		
Ingresos	\$ 961.451	\$ 1.044.455
Costo de ventas	(336.722)	(356.140)
Margen bruto	624.728	688.316
Servicios personales	(23.866)	(26.720)
Impuestos	(4.671)	(6.476)
Depreciación, amortización y provisión	(17.598)	(47.139)
Otros gastos	(25.359)	(32.315)
Otros ingresos	15.945	33.961
Costos financieros	(158.025)	(285.558)
Ingresos financieros	35.650	27.402
Diferencia en cambio	163.084	(788)
Participación en los resultados de asociadas contabilizadas por el método de participación patrimonial	(10.256)	(3.614)
Ganancia antes de impuestos a la renta	599.632	347.069
IMPUESTO DE RENTA	(157.483)	(109.554)
Utilidad neta del periodo	\$ 442.149	\$ 237.515
OTROS RESULTADOS INTEGRALES		
Partidas que se reclasificarán a resultados en un futuro:		
Participación en otro resultado integral de las asociadas	(7.939)	3.400
Valoración de instrumentos financieros de cobertura	(69.754)	(124.043)
Valoración de Impuesto Diferido de cobertura	-	43.415
Diferencias por conversión a moneda de presentación	(369.285)	-
Total otros resultados integrales del periodo	(446.978)	(77.227)
RESULTADO INTEGRAL	\$ (4.829)	\$ 160.288



MONICA LETICIA CONTRERAS ESPER
Representante Legal



ADOLFO LEON OSPINA LOZANO
Contador Público
Tarjeta Profesional No. 30901-T

TRANSPORTADORA DE GAS INTERNACIONAL S.A. E.S.P.

**ESTADO DE FLUJO DE EFECTIVO
POR LOS PERIODOS DE ENERO 1 A JUNIO 30 DE 2024 Y 2023
(En millones de pesos colombianos)**

	JUN. 2023	JUN. 2024
	COP	COP
FLUJOS DE EFECTIVO DE LAS ACTIVIDADES DE OPERACIÓN:		
Utilidad neta	\$ 442.149	\$ 237.515
Ajustes por:		
Depreciaciones y amortizaciones	220.364	210.916
Diferencia en cambio no realizada	(163.084)	788
Beneficios a empleados	(1.127)	(2.019)
Costo amortizado obligaciones financieras	875	3.129
Valoración operaciones de cobertura	9.457	116.709
Valoración obligación por desmantelamiento	22.042	6.240
Impuesto diferido	3.725	(22.076)
Impuesto de renta	153.758	131.629
Costos financieros	125.651	159.481
Ingresos financieros	(26.876)	(25.383)
Participación en los resultados de las asociadas	10.256	3.614
Pérdida en retiro propiedad, planta y equipo (Recuperación) Deterioro de inventarios	-	87
Deterioro Cuentas por Cobrar (Recuperación) Provisiones	25 906 (10.681)	4.140 (4.470)
	<u>787.440</u>	<u>820.300</u>
Cambios netos en activos y pasivos de la operación		
Cuentas por cobrar a clientes y otras cuentas por cobrar	(4.449)	13.139
Inventarios	(3.027)	(1.387)
Otros activos no financieros	10.222	15.886
Otros activos financieros	-	-
Cuentas por pagar a proveedores y otras cuentas por pagar	(6.792)	(29.969)
Beneficios a empleados	702	(620)
Otras obligaciones financieras	(189)	5.229
Provisiones	(17.016)	(15.513)
(Activo) Pasivo por impuestos	(39.934)	(43.416)
Pago de intereses	(75.606)	(160.133)
Pago de intereses Cobertura	-	(121.666)
Pago de intereses a partes relacionadas	(43.529)	-
Impuestos Pagados	(158.766)	(32.184)
	<u>449.056</u>	<u>449.665</u>
Efectivo provisto por actividades de operación		
FLUJOS DE EFECTIVO DE ACTIVIDADES DE INVERSIÓN:		
Inversiones en asociadas	-	-
Propiedad, planta y equipo	(23.461)	(43.414)
Intangibles	(1.292)	(344)
Flujo neto usado en actividades de inversión	<u>(24.753)</u>	<u>(43.757)</u>
FLUJO NETO POR ACTIVIDADES DE FINANCIAMIENTO		
Pago de obligaciones financieras	(209.315)	(293.726)
Pago de dividendos	(421.437)	(428.222)
Obligaciones financieras adquiridas	-	-
	<u>(630.752)</u>	<u>(721.949)</u>
Flujo neto usado en las actividades de financiamiento		
CAMBIOS NETOS EN EL EFECTIVO Y EQUIVALENTES DE EFECTIVO	<u>(206.449)</u>	<u>(316.041)</u>
Efecto de las variaciones en las tasas de cambio sobre efectivo y equivalentes de efectivo	(10.990)	(375)
EFECTIVO Y EQUIVALENTES DE EFECTIVO AL INICIO DEL AÑO	<u>457.981</u>	<u>534.223</u>
EFECTIVO Y EQUIVALENTES DE EFECTIVO AL FINAL DEL PERIODO	<u>\$ 240.542</u>	<u>\$ 217.807</u>

BA 
MONICA LETICIA CONTRERAS ESPER
Representante Legal


ADOLFO LEON OSPINA LOZANO
Contador Público
Tarjeta Profesional No. 30901-T