

Resultados

3T24



Grupo
Energía
Bogotá

*Mejoramos vidas
con energía
sostenible
y competitiva*

RESULTADOS GEB 3T24 9M24

1

SÍNTESIS DE
RESULTADOS

2

DESEMPEÑO OPERACIONAL Y
FINANCIERO

3

AVANCES EN ASG

4

PREGUNTAS Y
RESPUESTAS

PRESENTADORES



Juan Ricardo Ortega

Presidente



Jorge Tabares

Vicepresidente Financiero



Karen Guzmán

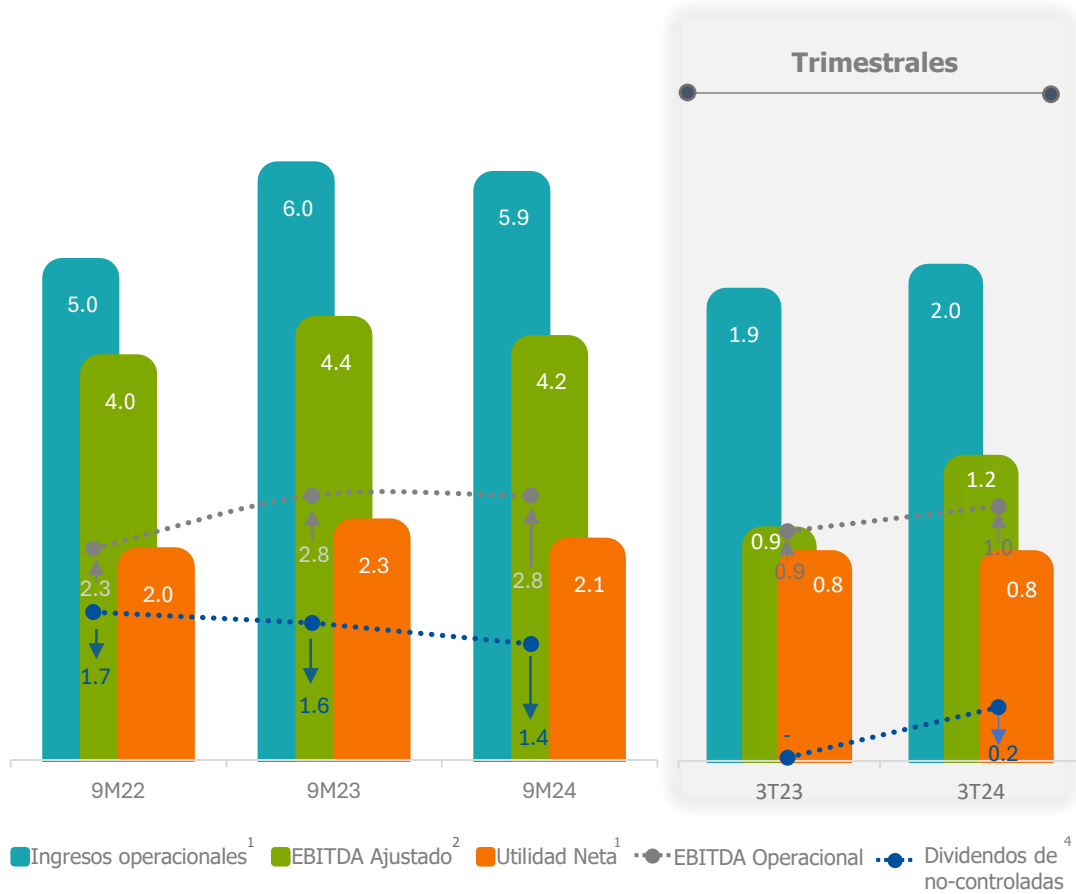
Gerente de Financiamiento y
Relación con el Inversionista

SÍNTESIS DE RESULTADOS



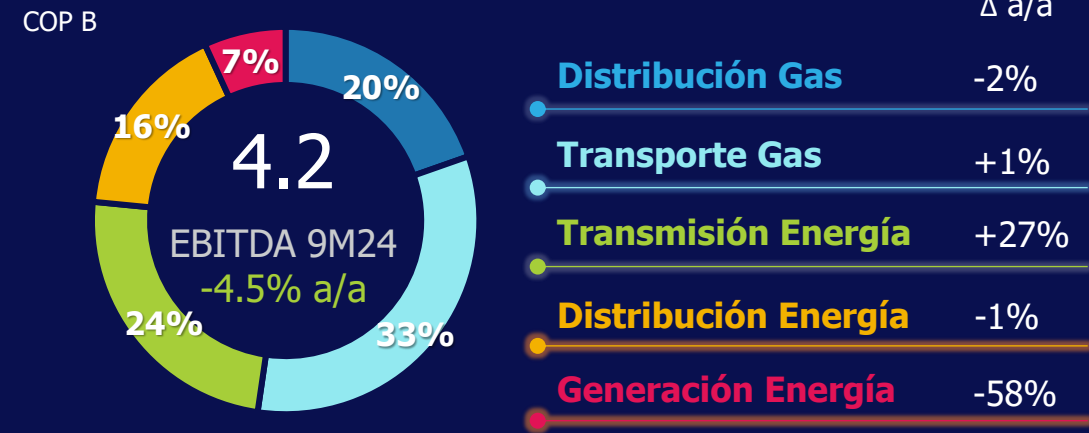
Resultados estables en medio de un contexto sectorial desafiante

COP B



\$ 251 Dividendo aprobado
13.2% Rentabilidad por dividendo³
12.9% ROE UDM (↓ 3.1 pp)
5.3% ROA UDM (↓ 1.6 pp)

EBITDA ajustado² por segmento de negocio



EBITDA de Compañías operadas 2.8 B | -0.2% a/a

Inclusión en *ránking* de las **25 empresas líderes** en sostenibilidad



Ratificación calificación internacional y nacional

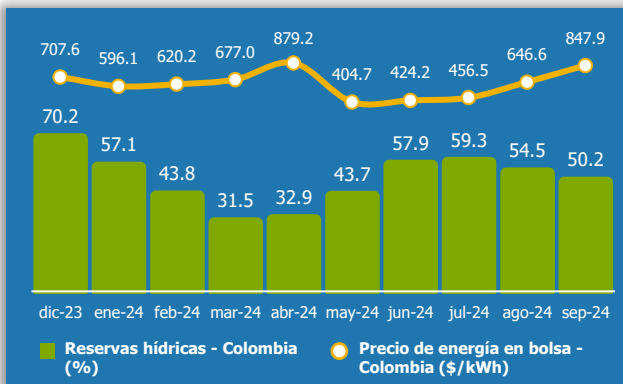
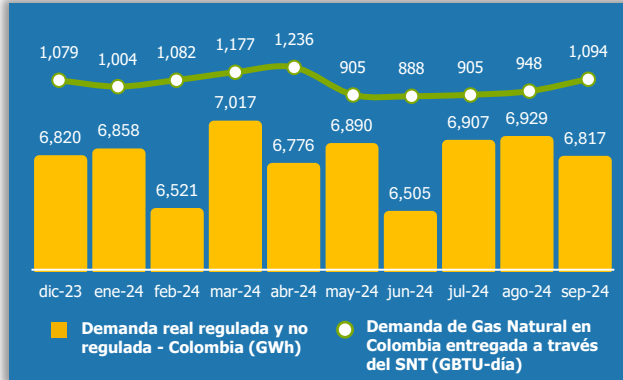


Conmemoración **128 años** GEB y **20 años** Cálidda

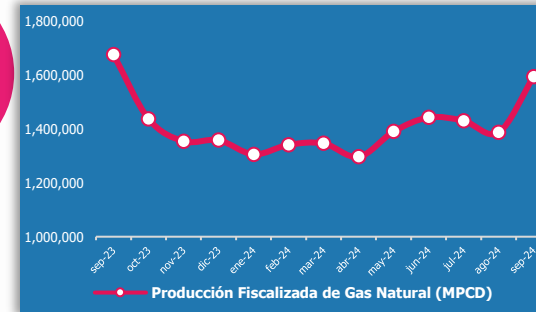


(1) Ingresos operacionales consolidados y UN controlada. (2) EBITDA ajustado incluye los dividendos decretados de las compañías asociadas y negocios conjuntos. (3) Calculado sobre el precio de la acción al cierre del año 2023 (4) Dividendos decretados por Compañías No-Controladas.

ENTORNO MACROECONÓMICO Y DE INDUSTRIA



- Activación por primera vez del **Estatuto para de Situaciones de Riesgo de Desabastecimiento** (Res. CREG de 2014)
- **Llamado** constante a la formulación de **soluciones estructurales** para el sector y nombramiento en firme de comisionados CREG
- **Crecimiento** del 0.3% a/a en la **demanda** de **energía nacional** acumulada



- Actividad económica **creció 3.5% a/a (ago24)**
- **Reducción** de **tasa de referencia** al 5.25%
- **Aumento** de producción de **gas natural** del 5.5% a/a



- Banco Central de Brasil revisó al alza su **proyección** de crecimiento del **PIB** a **3.2%** para 2024
- **Aumento** de tasa de interés **SELIC** en 25 puntos básicos a **10.75%**
- **Mejora** de **calificación** de **Moody's** Ratings elevando calificación crediticia de Ba2 a **Ba1**
- La Agencia EPE¹ estima un **requerimiento de inversión** en **transmisión** de hasta **BRL 153 mil millones** al 2034



- Expectativa de **crecimiento** del **3.4%** para el **2024**
- Índice de **Confianza** de la **Actividad Económica** a septiembre **crece 42.36%** vs septiembre del 2023

1. Agencia de Investigación Energética del Gobierno Brasileño.

HITOS OPERACIONALES

Avances estratégicos en segmentos de energía y gas para impulsar la transición energética



ENERGÍA



Transmisión

- **Energización del primer tramo** de la línea **Refuerzo Suroccidental - 179 km** por Enlaza
- Otorgamiento a Enlaza de la **licencia ambiental definitiva** para **Colectora - Cuestecitas**



Distribución

- **Nuevas inversiones** en proyectos de **Dunas** por **USD M 4.0**
- Avance del **80%** en **modernización** de la **Subestación Eléctrica Techo** y **construcción** de la **Subestación Eléctrica Tren de Occidente** - Enel Colombia



Generación

- Finalización de **instalación de paneles solares** en el parque solar más grande del país: **Guayepo I&II**, por Enel Colombia
- Avance de **construcción de Guayepo III 200MWac** - Enel Colombia

GAS



Transporte

- Declaración de **entrada en operación** del proyecto bidireccionalidad **Ballena - Barranca** (primera facturación Oct/2024)
- Avance del **49%** en **aumento de capacidad Mariquita - Gualanday**
- Avance del **39%** en proyecto de **aumento capacidad Ramal - Jamundí**



Distribución

- Avance en conversación con gobierno sobre **propuesta de Proyecto Extensión** de la **concesión** de **Cálidda**
- Aumento del **24% a/a** en número de **conexiones residenciales** habilitadas en **Contugas**

COLOMBIA

2,433 km



99.92%

disponibilidad de infraestructura

PERÚ



11,017 km



BRASIL

5,239 km



GUATEMALA

697 km



COLOMBIA



3,937,936

clientes



403,575

clientes

PERÚ



278,146

clientes

COLOMBIA



4,205 MW

capacidad instalada

PERÚ



37 MW

capacidad instalada

COLOMBIA



4,033 km

gasoductos

493 Mpcd

Vol transportado



3,284 km

gasoductos

406 Mpcd

Vol transportado

COLOMBIA



3,657,038

clientes

PERÚ

17,657 km

extensión red

797 Mpcd

vol facturado



Cálidda

GAS NATURAL DEL PERÚ



753 Mpcd

vol transportado

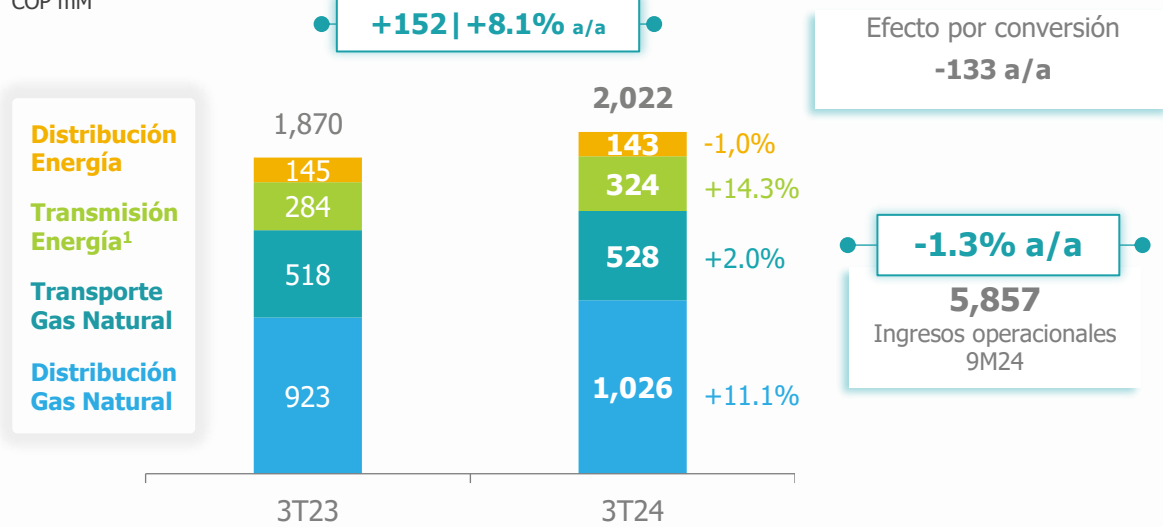
DESEMPEÑO FINANCIERO



Márgenes estables en distribución de gas y transmisión de energía y mayor margen en distribución de energía

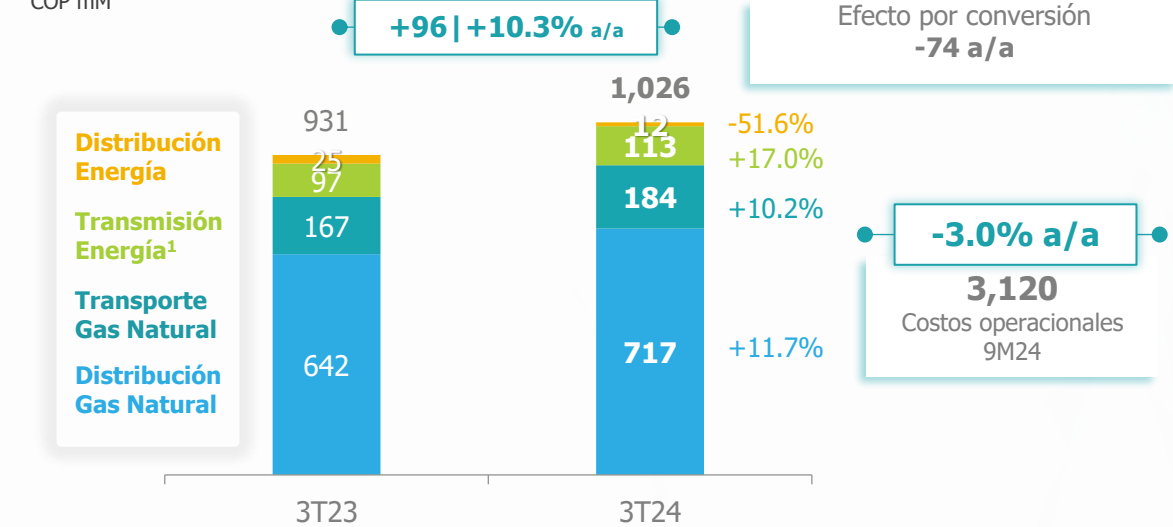
Ingresos Operacionales

COP mM



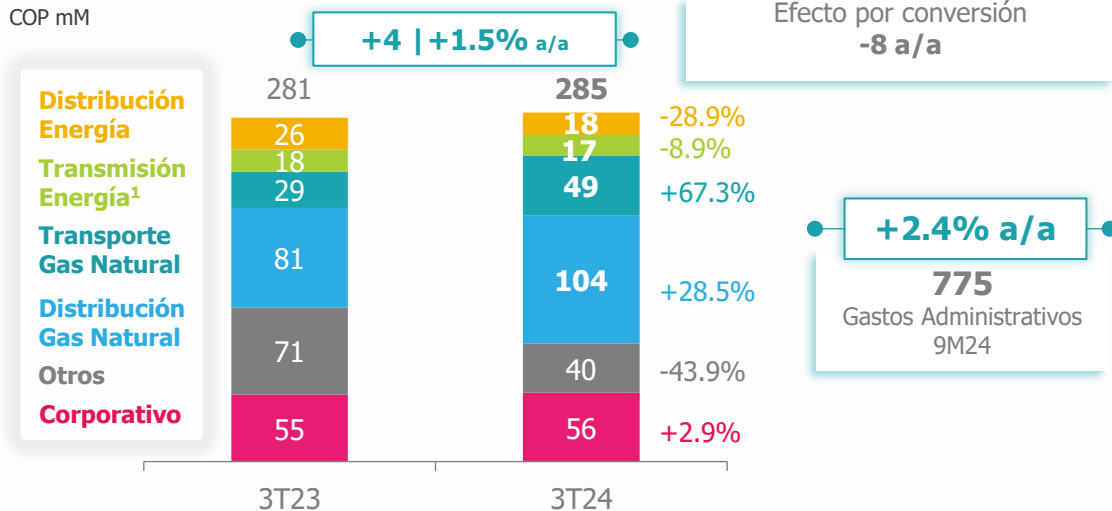
Costos Operacionales

COP mM



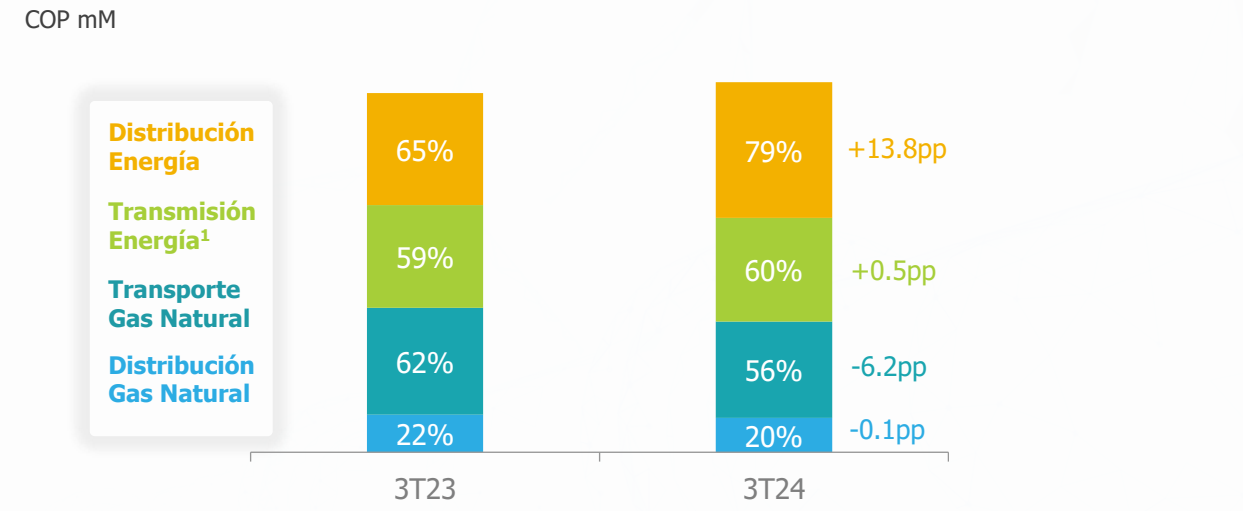
Gastos Administrativos

COP mM



Márgenes por segmento (Ingresos - (Costos + Gastos administrativos))

COP mM



(1) Segmento de Transmisión de Energía incluye: Transmisión Colombia y Filiales de transmisión en Guatemala (Trecsa, EEBIS y Conecta).

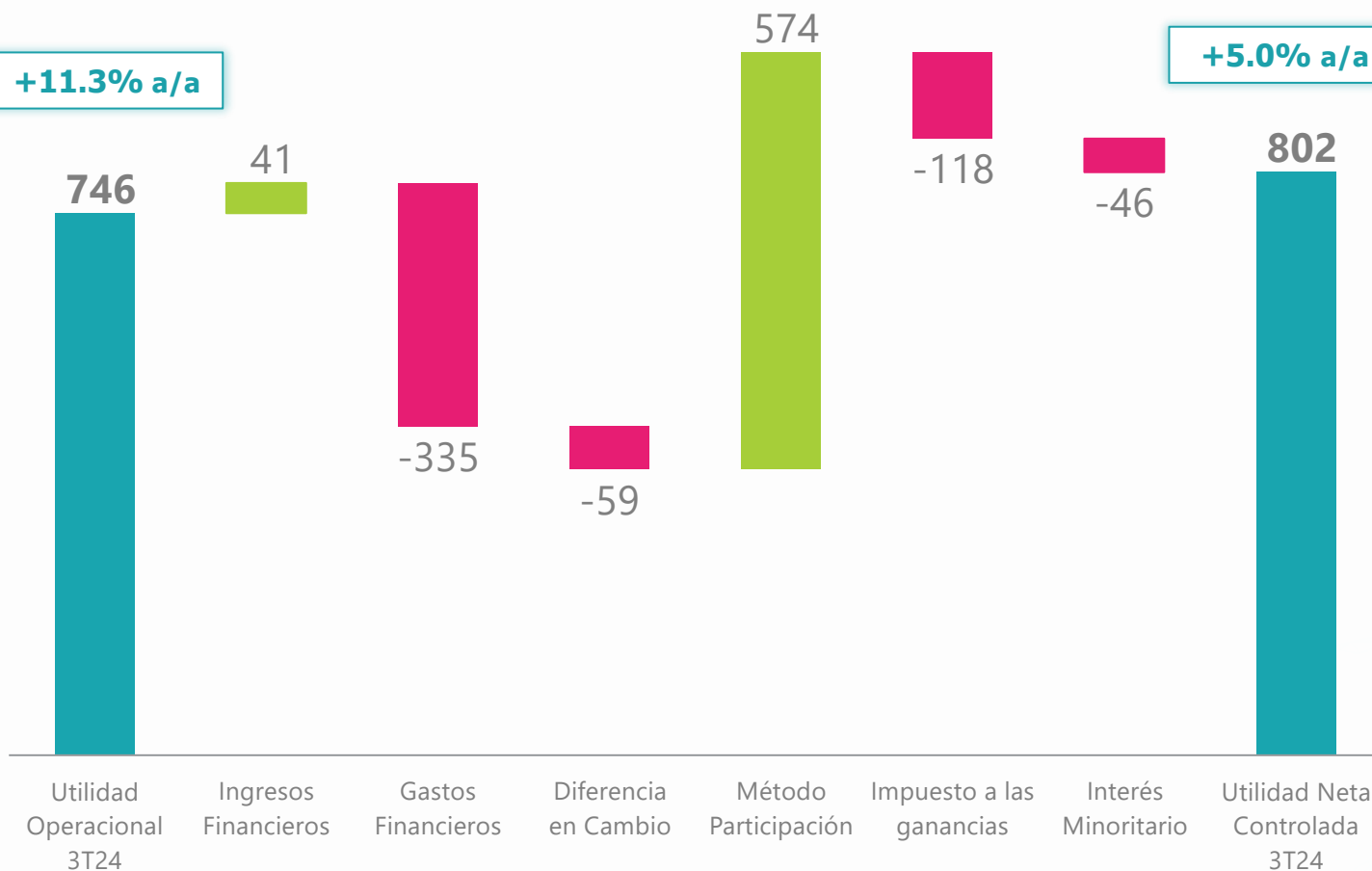
DESEMPEÑO FINANCIERO



Crecimiento interanual de utilidad neta impulsado por menores gastos financieros e impuestos

Utilidad Operacional a Utilidad Neta

COP mM



Ingresos financieros (+9.5% a/a)

Mayores rendimientos financieros de inversiones temporales.

Gastos financieros (-6.9% a/a)

Mayores capitalizaciones de intereses, menor gasto en valoración de coberturas de TGI y disminución de pago intereses bonos locales GEB.

Diferencia en cambio (+888.2% a/a)

Depreciación de 1% del COP en el 3T24 comparada a una apreciación del 3% en el 3T23.

Método de participación (-12.4% a/a)

Menores resultados de Enel Colombia y Gebbras.

Impuesto a las ganancias (-38.4 a/a)

Menor impuesto a las ganancias de TGI, por efecto en impuesto diferido por coberturas y menor impuesto de renta durante el trimestre.

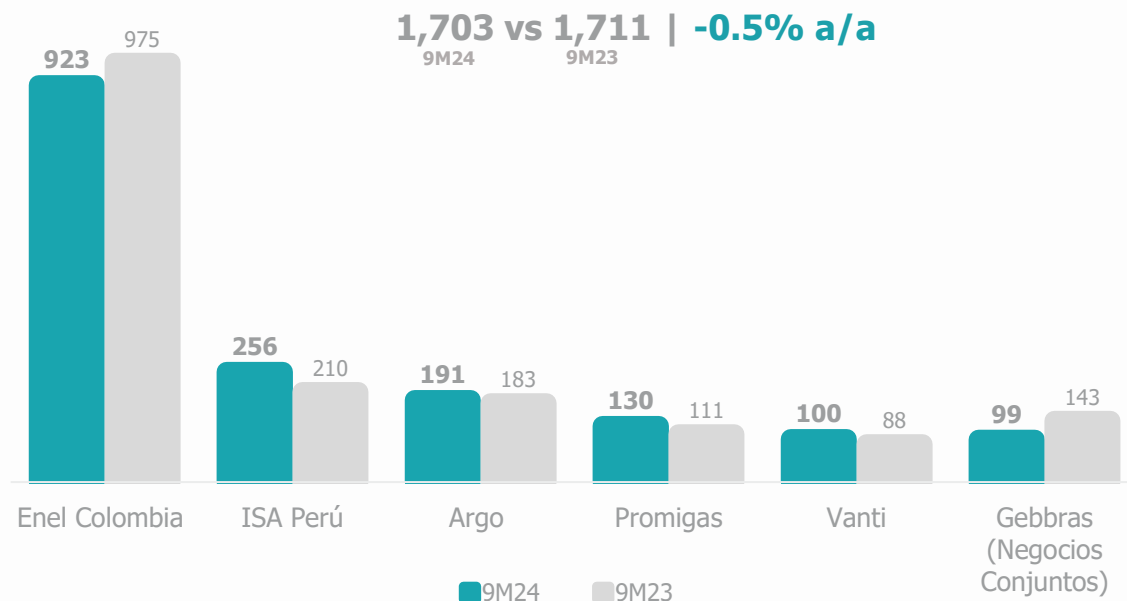
DESEMPEÑO FINANCIERO



Método de Participación estable frente a entorno muy retador para Enel-Gx y aumento del 14% en proyección de CAPEX al 2028

Método de participación patrimonial

COP mM

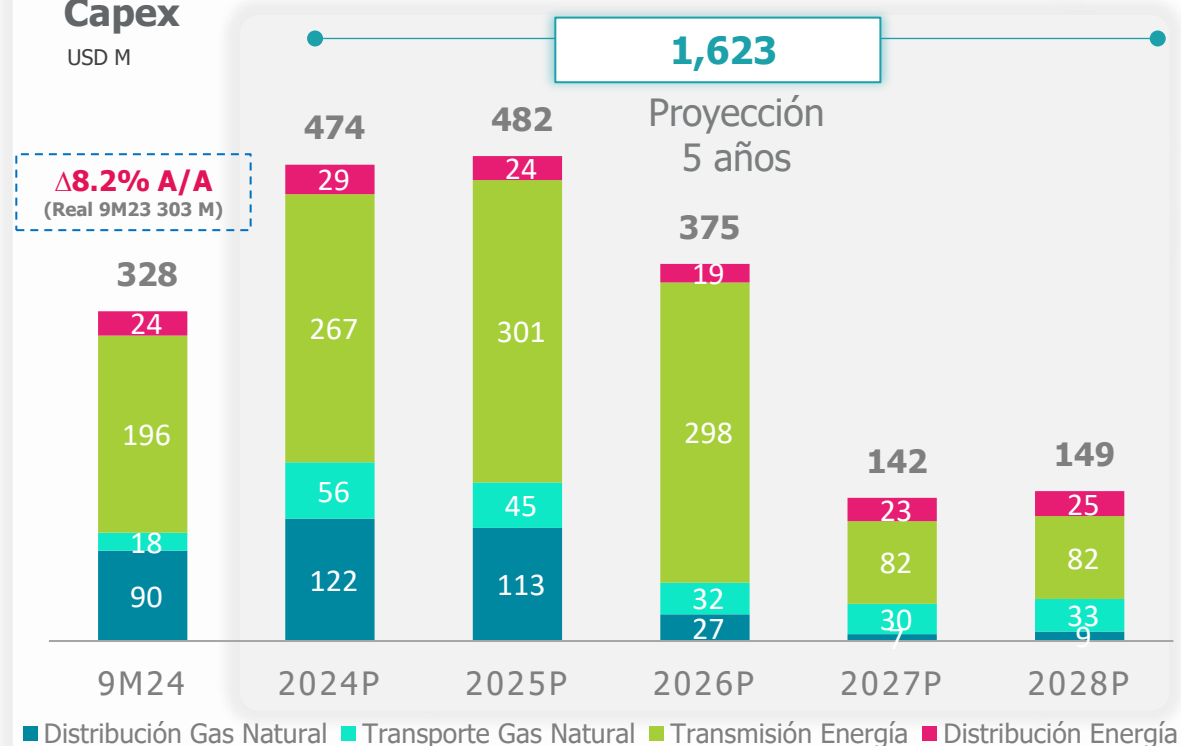


3T24 vs 3T23:

- **Enel (-27.9%; -115mM)** por menor margen de contribución dados los desafíos de hidrología, por escasez de lluvias en agosto y septiembre, además de altos precios de energía en mercado spot.
- **Gebbras (-59.0%; -37 mM)** resultado de una revisión tarifaria periódica realizada por ANEEL, se ajusta la RAP para dos de las SPEs y adicionalmente disminuye los ingresos por ajuste del IPCA que en promedio bajo un 4.5%.
- **ISA Perú (+83.0%; +54mM)** por otros ingresos operacionales por recuperación de provisión de mantenimiento, venta de bases y devoluciones, e indemnización de siniestro.

Capex

USD M



■ Distribución Gas Natural ■ Transporte Gas Natural ■ Transmisión Energía ■ Distribución Energía

- Ejecuciones de CAPEX en 3T24 lideradas por el negocio de Transmisión Colombia (USD 67 M) y Cálidda (USD 33 M), representando el **85% de la ejecución to Capex** total en el trimestre.
- Proyección de CAPEX asciende a USD 1,623 M, aumentando un 14% versus anterior proyección. Revisiones en proyectos Chivor Norte, Membrillar y Huila (+USD 139 M).

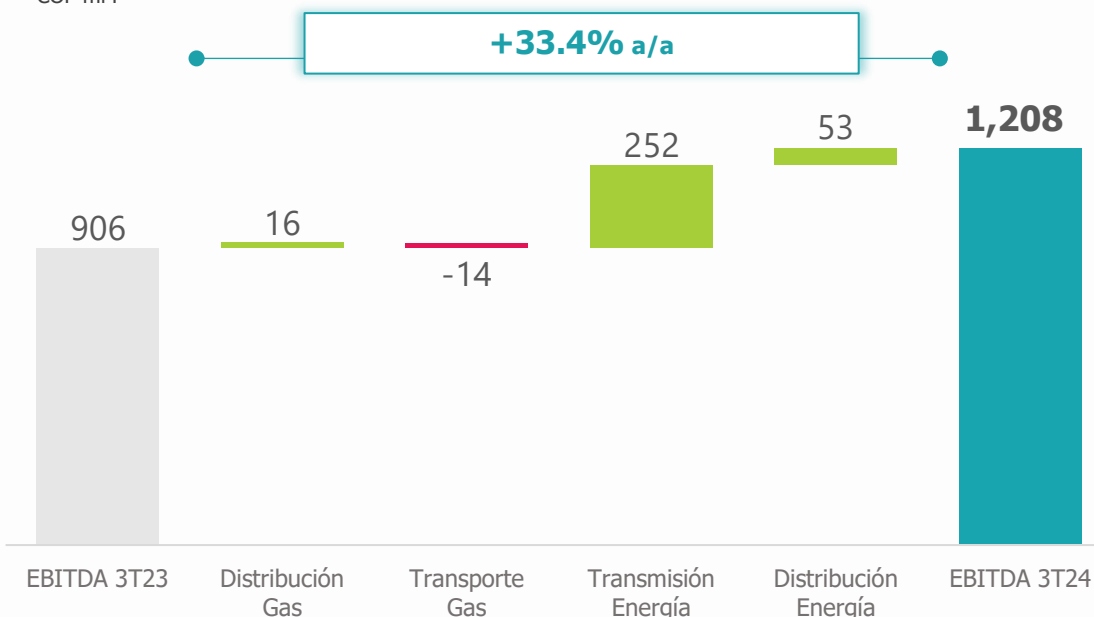
DESEMPEÑO FINANCIERO



Dividendos de Argo respaldan enfoque estratégico en el segmento de transmisión brasileño

EBITDA Ajustado¹

COP mM



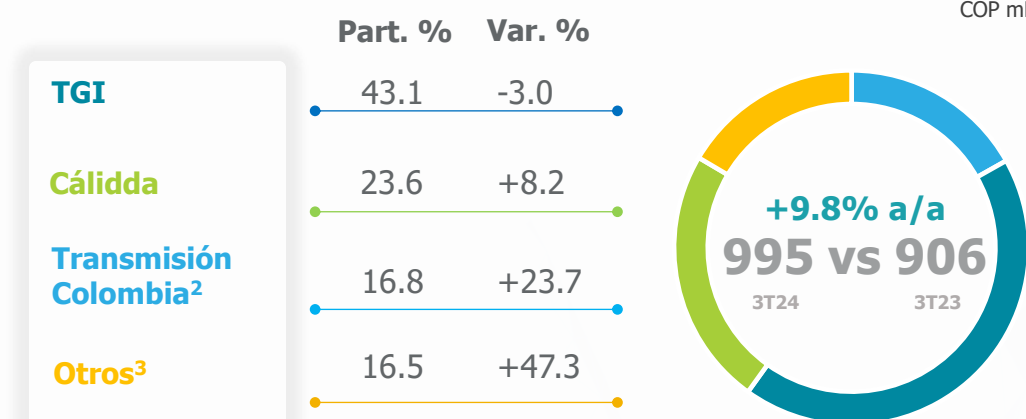
El 82% del EBITDA Ajustado del trimestre proviene de compañías controladas

Aumento en EBITDA Ajustado trimestral a/a explicado principalmente por **dividendos** de **Argo**

COP 5.0 B
EBITDA Ajustado UDM

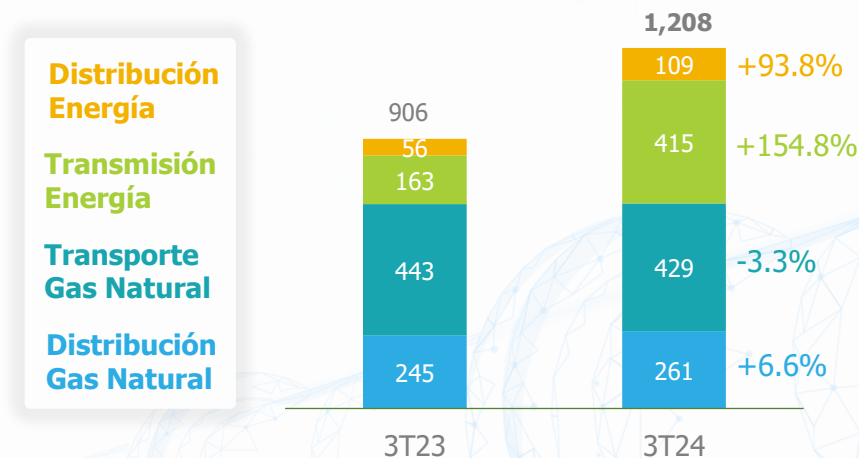
EBITDA Controlado por Compañía

COP mM



EBITDA Ajustado¹ por segmento

COP mM



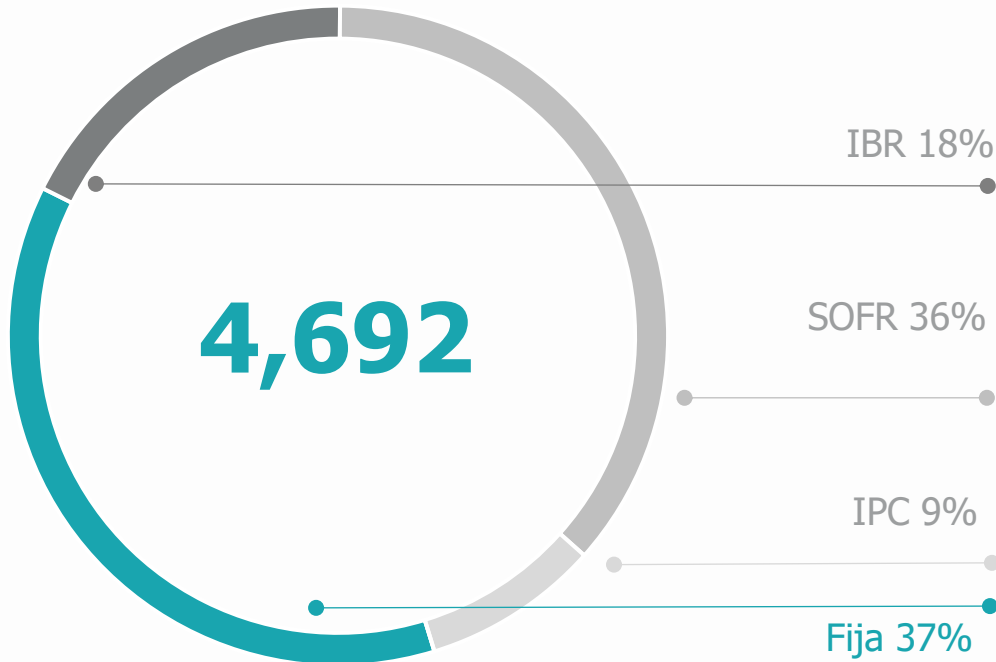
(1) EBITDA ajustado incluye los dividendos decretados de las compañías asociadas y negocios conjuntos. (2) Negocio de Transmisión Colombia incluye: Transmisión GEB, Elecnorte, y Enlaza. (3) Otros: Dunas, Contugas, Filiales de Transmisión en Guatemala y Gebbras. Para el 3T23 y 3T24 Dunas representa el 9.8% y 11.0% del EBITDA Controlado, respectivamente.

DESEMPEÑO FINANCIERO

Flexibilidad financiera por no tener vencimientos en el corto plazo además de menores costos en deuda

Deuda bruta e indicadores¹

USD M



48% GEB

52% Filiales

Costo de la deuda

11.9%

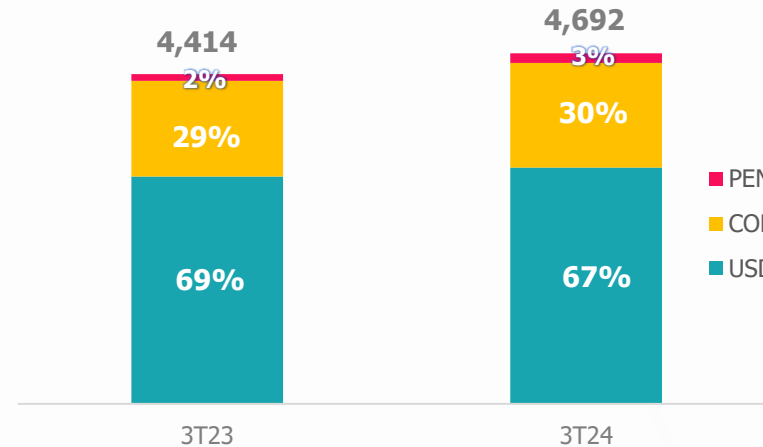
COP

6.0%

USD

Deuda por moneda

USD M



3.6x

Deuda Neta / EBITDA UDM²

4.7x

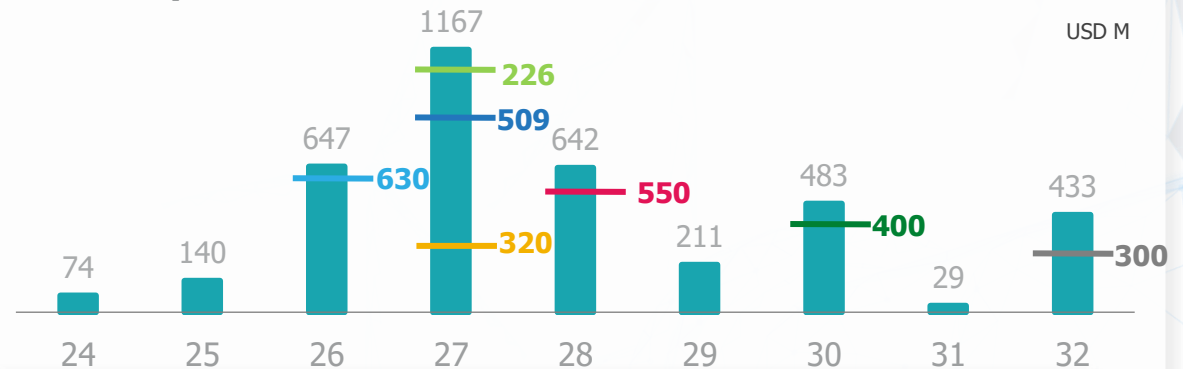
EBITDA UDM² / Gastos Financieros

400

Posición de caja

Gestión proactiva de la deuda³

USD M



(1) Valores de deuda nominales. (2) EBITDA ajustado últimos doce meses, incluye los dividendos decretados de las compañías asociadas y negocios conjuntos. (3) Vencimientos de 2033 en adelante: USD 865 M. (4) Créditos Cálida: Crédito Sindicado por USD 350 M, Crédito Nova Scotia por USD 200 M, Crédito CAF por USD 60 M y Créditos BID por USD 20 M. (5) Valor del bono 2028 TGI refleja el valor de COP equivalente. (6) Crédito suscrito por GEB con Banco Davivienda.



Proyecto de **economía circular** en **Electrodunas**

Tercer lugar en premio "CIER" de **innovación en descarbonización** para Electrodunas

Aprovechamiento de **162 toneladas** de **residuos** en el Grupo Empresarial

Primer **transformador** de potencia **con aceite vegetal** por Enel Colombia



Inclusión de riesgo de vulneración de DDHH en **matrices de riesgos estratégicos** en ElectroDunas y Contugas

Diagnóstico y plan de acción para la **inclusión laboral** de **personas con discapacidad** en GEB

Graduación de 120 personas de comunidades étnicas en "**Legado para los Territorios**" por GEB y Enlaza

Primer **Centro de Recuperación Nutricional** bajo obras por impuestos, beneficiando a niños del Resguardo Iroka, Cesar.

"EnlazaNet", proyecto para llevar **internet** a **62 comunidades** de La **Guajira**



Capacitación sobre "Responsabilidad de los **Administradores** en materia de **Derechos Humanos**" para la Junta Directiva del GEB

Capacitación sobre el Programa de **Ética y Cumplimiento** para la Junta Directiva del GEB

Inicio de evaluación de las **Junta Directiva** y Comités de apoyo

PUNTOS DESTACADOS

- 1. Estabilidad financiera y operativa:** Crecimiento en ingresos y utilidad neta reflejan capacidad de generar valor incluso en medio de desafíos sectoriales, regulatorios y climáticos.
- 2. Beneficio de diversificación:** La resiliencia y competitividad de los resultados se materializa en la diversificación geográfica y de segmentos.
- 3. Estructura óptima de capital:** Manejo de deuda eficiente y proactivo con mejoras en condiciones de tasa y plazos para TGI y Contugas, y mejora de costos de la deuda, reforzando compromiso de mantener un apalancamiento controlado y el grado de inversión.
- 4. Reafirmación de estrategia de crecimiento:** Primeros dividendos materiales decretados por Argo ratifican el enfoque de crecimiento regional del Grupo en geografías como Brasil.
- 5. Enfoque en sostenibilidad y transición energética:** Diferentes reconocimientos y avances en diversos proyectos ambientales y sociales subrayan el compromiso de mejorar vidas con energía sostenible y competitiva.



SESIÓN PREGUNTAS Y RESPUESTAS



Aviso Legal

La información proporcionada en este documento tiene únicamente fines informativos e ilustrativos y no es, ni pretende ser, una fuente de asesoría jurídica, financiera o de inversión sobre ningún tema. Esta presentación no pretende abordar ningún objetivo de inversión específico, situación financiera o necesidades particulares de ningún inversionista. No debe ser considerada por los destinatarios como un reemplazo del ejercicio de su propio juicio. Esta información no constituye una oferta de ningún tipo y está sujeta a cambios sin previo aviso. El GEB no tiene la obligación de actualizar o mantener al día la información aquí contenida.

El GEB no acepta cualquier responsabilidad por las acciones que el inversionista tome o no con base a la información aquí proporcionada ni por las pérdidas que puedan resultar de la ejecución de las propuestas o recomendaciones aquí presentadas. El GEB no se hace responsable de los contenidos que puedan provenir de terceros. El GEB puede haber proporcionado, o podría proporcionar en el futuro, información que no sea coherente con la información aquí presentada. El GEB manifiesta que una parte de la información que ha sido obtenida para la elaboración de este documento proviene de fuentes externas al GEB y que, a pesar de que considera que dicha información es confiable y que fue obtenida a través de conductos regulares, el GEB no ha revisado en detalle o auditado la totalidad de dicha información, y por lo tanto no puede asegurar su completa autenticidad o veracidad. No se ofrece ninguna representación o garantía, expresa o implícita, en relación con la exactitud, integridad o fiabilidad de la información aquí contenida.

Esta presentación puede contener declaraciones a futuro, en el régimen de la Sección 27A de la Ley de Valores de Estados Unidos de 1933, en su versión modificada (la "Ley de Valores") y la Sección 21E de la Ley de Intercambio de Valores de Estados Unidos de 1934. Dichas declaraciones se basan en las expectativas, proyecciones y suposiciones actuales sobre futuros acontecimientos y tendencias que pueden afectar al GEB y no son garantía de resultados futuros.

Las acciones no han sido ni serán registradas de acuerdo con la Ley de Valores, ni con cualquier otra ley de valores de los Estados Unidos. Por consiguiente, si las acciones se ofrecen y venden en Estados Unidos, debe entenderse que sólo se dirigen a compradores institucionales cualificados, tal y como se definen en la Regla 144A de la Ley de Valores, y fuera de Estados Unidos, de acuerdo con el Reglamento S de la Ley de Valores. Es importante tener en cuenta a la hora de revisar el documento que convertimos algunas cantidades de pesos colombianos a dólares estadounidenses únicamente para la comodidad del lector en la TRM que corresponda en cada caso. Estas conversiones no deben interpretarse como una representación de que los montos que en pesos colombianos han sido o podrían ser convertidos a dólares estadounidenses a esta o cualquier otra tasa de cambio. El documento presenta las variaciones correspondientes bajo las Normas Internacionales de Información Financiera (NIIF).

IR

Relación con el Inversionista

ir@geb.com.co

www.geb.com.co

www.grupoenergiabogota.com/inversionistas



Jorge Tabares

CFO GEB

+57 318 248 1312

jtabares@geb.com.co



Diana Alemán

Asesora RI

+57 (601) 326 8000

daleman@geb.com.co



Karen B. Guzmán

Gerente
Financiamiento y RI

+57 (601) 326 8000

kguzman@geb.com.co



Faudy González

Asesora RI

+57 (601) 326 8000

fgonzalez@geb.com.co



Member of
**Dow Jones
Sustainability Indices**
Powered by the S&P Global CSA