

Resultados 2T24



Grupo
Energía
Bogotá

*Mejoramos vidas
con energía
sostenible
y competitiva*

RESULTADOS GEB 2T24 3M – 6M

1

SÍNTESIS DE
RESULTADOS

2

DESEMPEÑO OPERACIONAL Y
FINANCIERO

3

SOSTENIBILIDAD

4

PREGUNTAS Y
RESPUESTAS

PRESENTADORES



Juan Ricardo Ortega

Presidente



Jorge Tabares

Vicepresidente Financiero



Eduardo Uribe

Director de Sostenibilidad
y Comunicaciones



Karen Guzmán

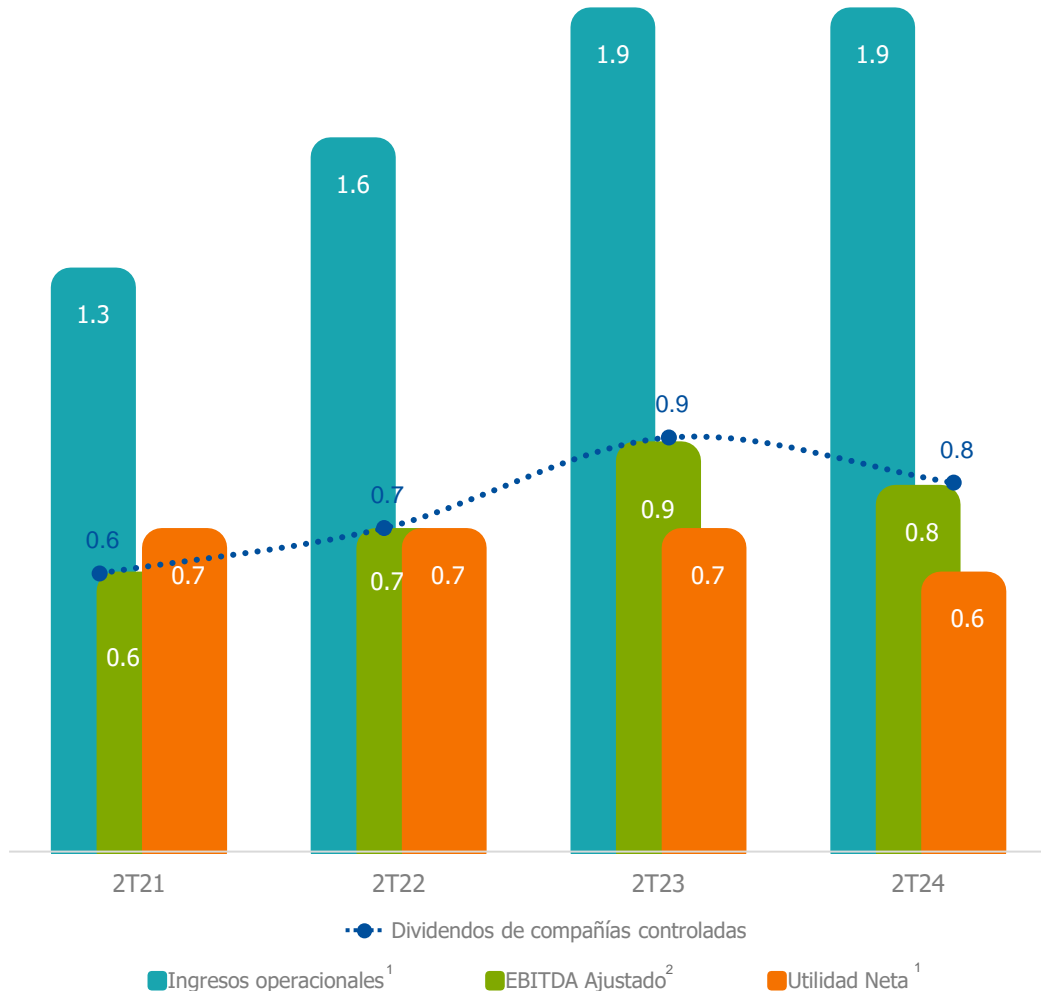
Gerente Financiamiento y
Relación con el Inversionista

SÍNTESIS DE RESULTADOS



Mayoría de resultados operacionales estables. Desempeño influenciado por revaluación del COP y baja hidrología (El Niño)

COP B



\$1.2 B Primer pago de Dividendos
13.2% Rentabilidad por dividendo³
13.3% ROE UDM
5.2% ROA UDM

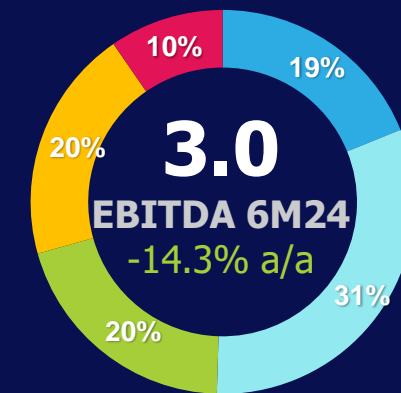
a/a
299pb

a/a
463pb

EBITDA ajustado² por segmento de negocio

COP B

Δ a/a



Distribución Gas	-5.0%
Transporte Gas	+2.8%
Transmisión Energía	-6.0%
Distribución Energía	-9.5%
Generación Energía	-57.5%

EBITDA 6M de Compañías operadas 1.8 B | -5.2% a/a

Nuestra contribución a la transición energética

Verificación Externa huella de carbono

1^{er} Grupo Empresarial* en Colombia

*GEB, Cálidda, Conecta, Contugas, ElectroDunas, Enlaza y TGI

“Legado para Territorios”



Formación de comunidades en La Guajira

+67% mujeres y población diversa

Alineación estratégica de Gobierno Corporativo Grupo y filiales

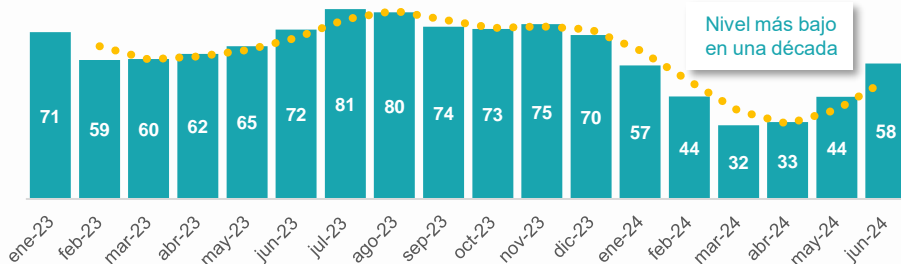


(1) Ingresos operacionales consolidados y UN consolidada (participación controladora y no controladora). (2) EBITDA ajustado del trimestre, incluye los dividendos decretados de las compañías asociadas y negocios conjuntos. (3) Calculado sobre el precio de cierre de la acción al cierre del año 2023.

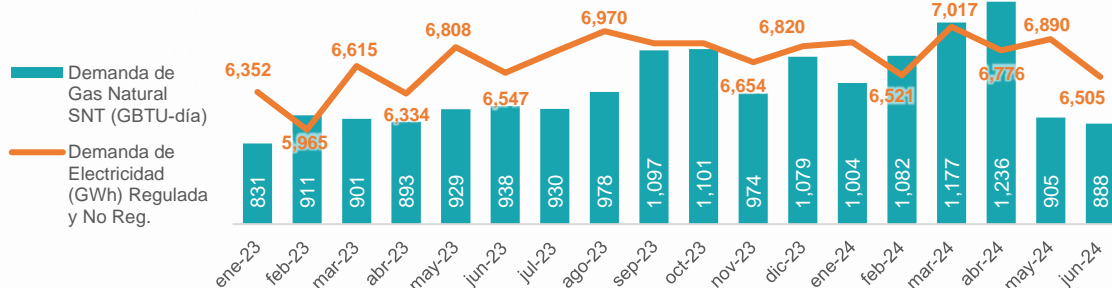
ENTORNO MACROECONÓMICO Y DE INDUSTRIA



Evolución Reservas Hídricas %



Demanda de Gas Natural y Electricidad



- Estimación de crecimiento del PIB (FMI) de 1.1% en 2024
- A junio, variación **USDCOP** de **-11.4%** a/a, IPPCol 2.28% e IPCCol 7.2%
- Demanda de Energía Eléctrica **aumentó 5.0% a/a**
- **Avances regulatorios CREG:**
 - ✓ Nombramiento de 3 comisionados en firme, 1 en encargo (4/6)
 - ✓ Resolución 102 008 de 2024



- Estimación crecimiento del PIB de 2.5% (FMI)
- Inflación núcleo anual estable en 3%



- Estimación crecimiento del PIB de 2.1% en 2024 (FMI)
- Tasa SELIC 10.4% - **se esperan reducciones adicionales** en el año. Se prevé inflación de 4.1% para 2024
- Indicadores de actividad económica y mercado laboral reflejan mayor fortaleza de la esperada, según el Copom.



- Inflación del **3.6% a/a** en junio 2024 disminuyendo 0.14 puntos frente a mayo.
- Crecimiento anual esperado del PIB del 3.5% (FMI)

HITOS OPERACIONALES



ENERGÍA



Transmisión

- En Guatemala, la inauguración de la **Subestación Modesto Méndez** 230/69kV representará incremento de ingresos por ~USD 4M anuales
- En junio, el proyecto **Colectora** (tramo Colectora-Cuestecitas) recibió licencia ambiental de la ANLA. GEB radicó recurso de reposición solicitando modificaciones puntuales y se espera tener respuesta iniciando septiembre



Distribución

- **Electrodunas** culminó el proyecto de alumbrado público y energía domiciliaria: **Las Lomas de Ocucaje**, + de 2,000 familias beneficiadas en la región de Ica
- Enel inició en abril, la modernización de la **Subestación Eléctrica Techo** en Bogotá, con la que se benefician más de 400,000 habitantes



Generación

- La JD de Enel aprobó la construcción de dos parques solares: **Guayepo III** (267 MWdc) y **Atlántico** (256 MWdc)*
- En junio se declaró la operación comercial de los parques solares: **La Loma** en Cesar (150 MWac) y **Fundación** en Magdalena (90 MWac)



Transporte

- Resol. CREG 102-008 de junio de 2024, reconoce el costo de oportunidad de los activos que terminan VUN y parte del costo de las coberturas cambiarias de deuda de TGI
- Durante el 2T24 aumentó la demanda de servicios por parte de los sectores refinera, residencial y térmico



Distribución

- **Cálidda** culmina con éxito la 1ra etapa del **proyecto piloto Laderas** (red total de 2km)
- Con 9,388 conexiones a junio, continúa buen ritmo de conexiones residenciales en **Contugas**

COLOMBIA

2,195 km



99.88%

disponibilidad de infraestructura

PERÚ



11,017 km



BRASIL



5,249 km



GUATEMALA



636 km

COLOMBIA



3.9 millones
clientes



0.4 millones
clientes

PERÚ



0.3 millones
clientes

COLOMBIA



4,195 MW
capacidad
instalada

PERÚ



37 MW
capacidad
instalada

COLOMBIA



4,033 km
gasoductos
485 Mpcd
Vol transportado



3,284 km
gasoductos
603 Mpcd
Vol transportado

COLOMBIA



3.6 millones
clientes

PERÚ



17,388 km
extensión red
800 Mpcd
vol facturado



635 Mpcd
vol transportado

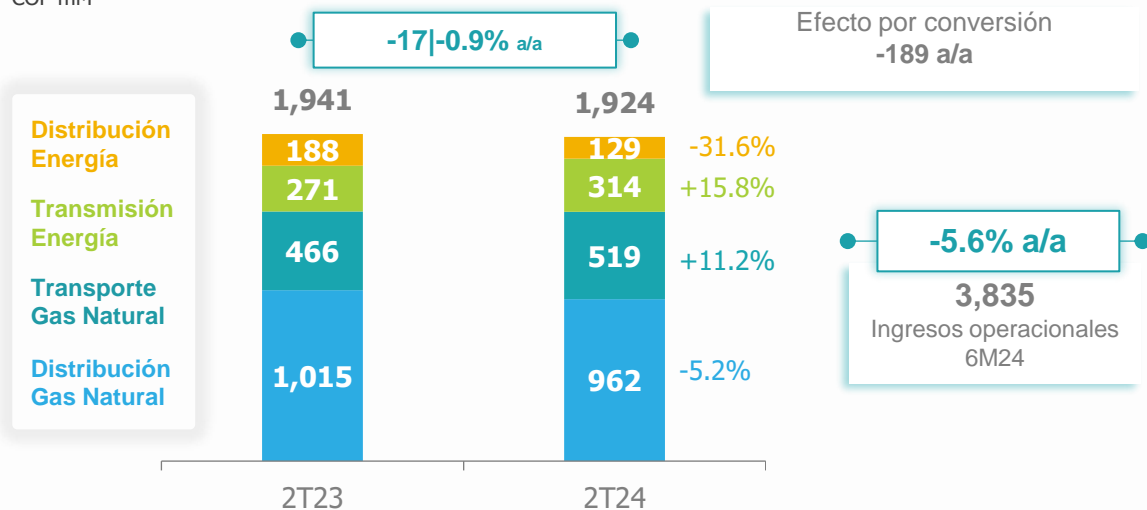
DESEMPEÑO FINANCIERO



Resultados influenciados por revaluación del COP en los segmentos de distribución de energía y gas natural

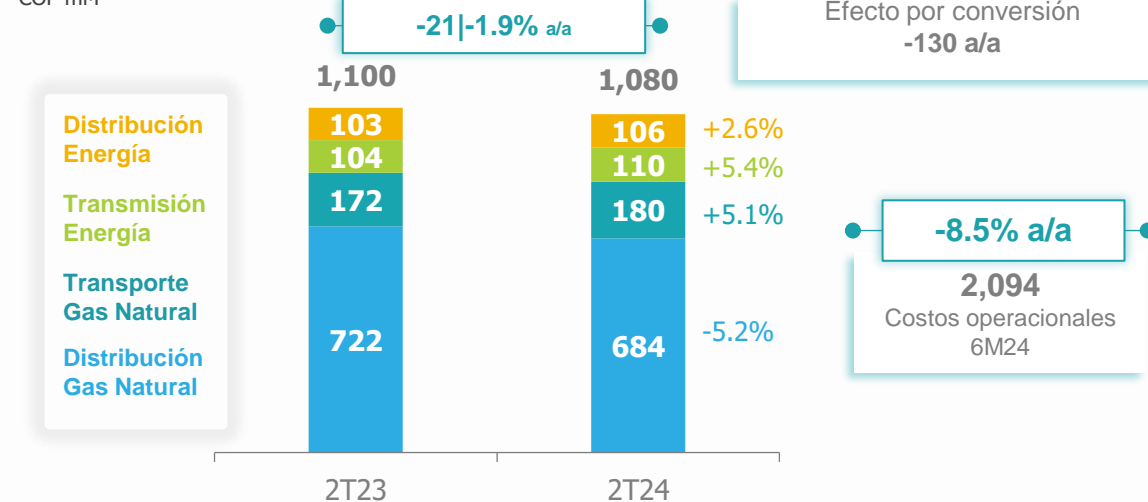
Ingresos Operacionales

COP mM



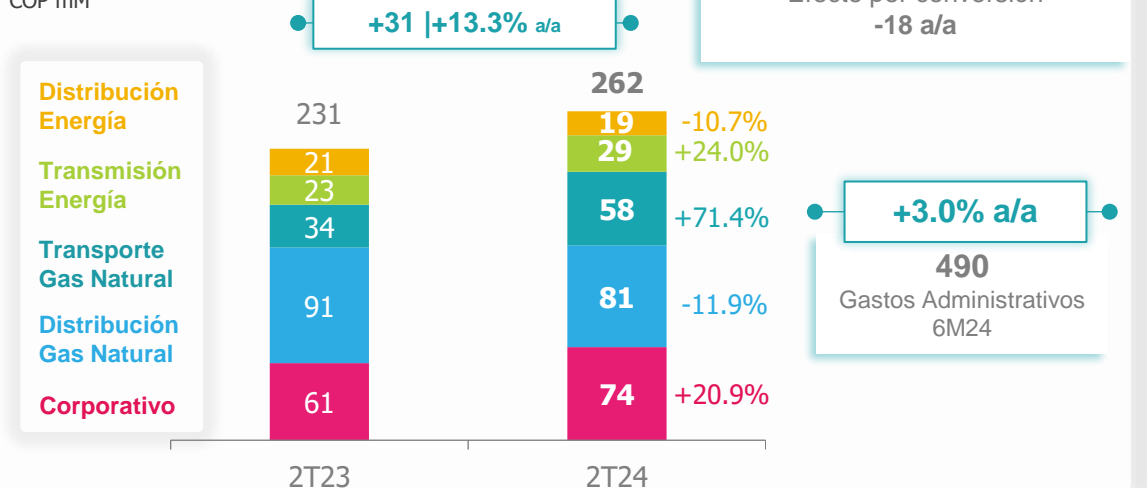
Costos Operacionales

COP mM



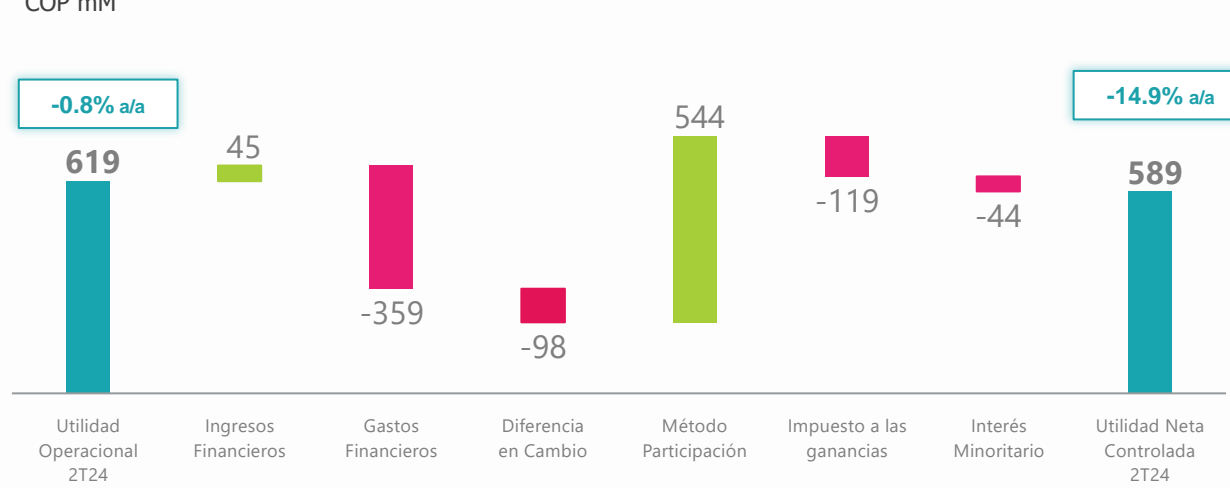
Gastos Administrativos

COP mM



Utilidad Operacional a Utilidad Neta

COP mM



(1) Segmento de Transmisión de Energía incluye: Transmisión Colombia y Filiales de transmisión en Guatemala (Trecsa, EEBIS y Conecta).

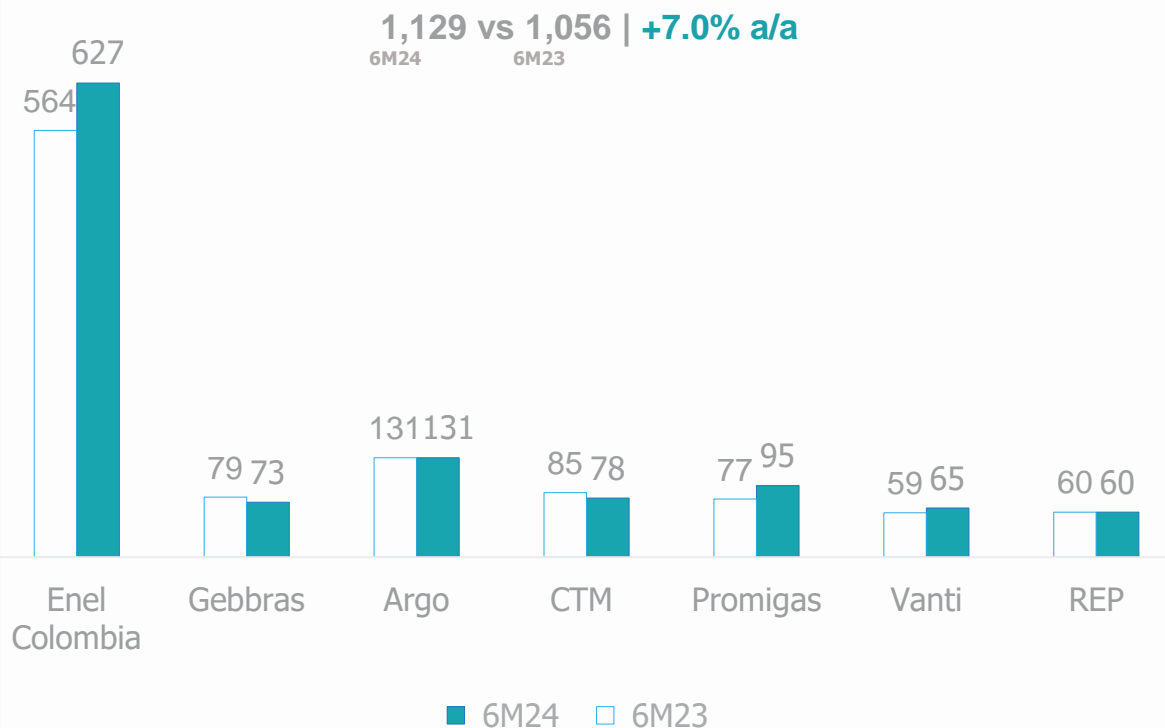
DESEMPEÑO FINANCIERO

Positiva contribución de Enel en el método de participación.



Método de Participación Patrimonial

COP B

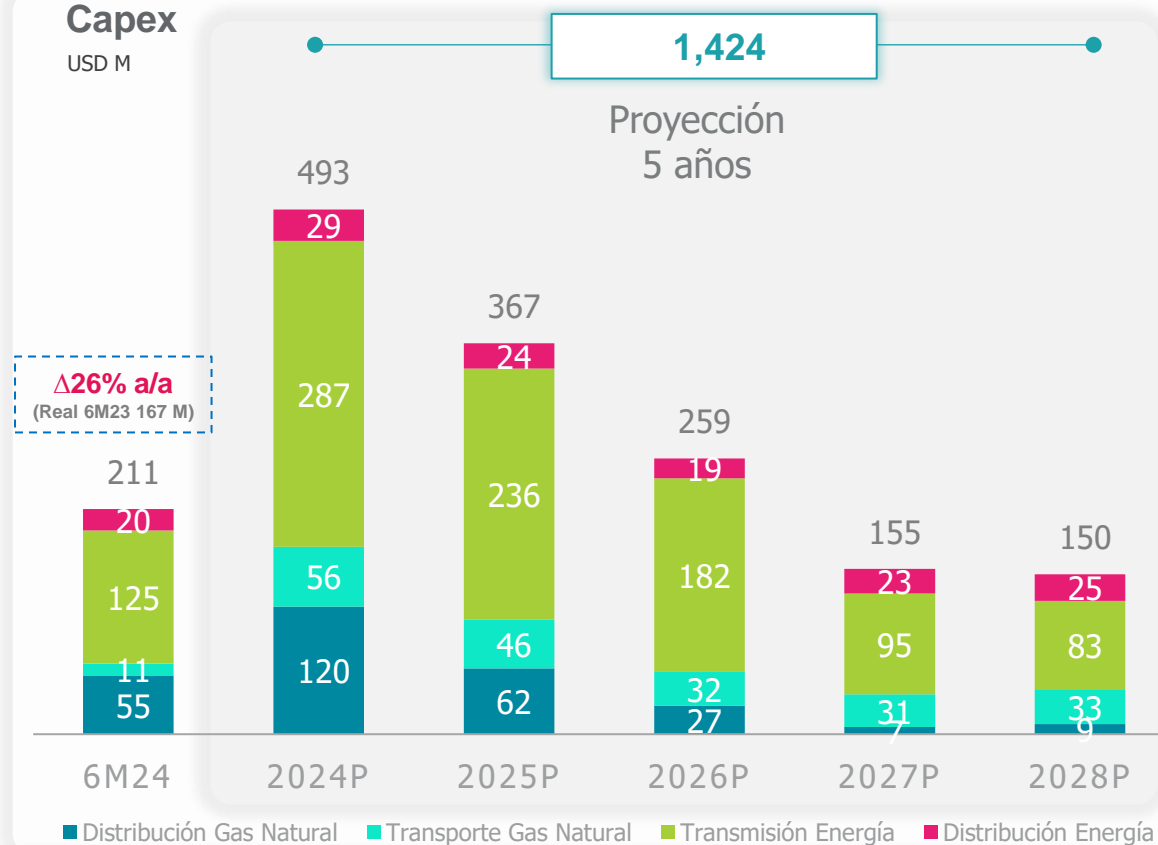


- **ENEL** (MPP +11.1%) por aumento anual de 14% en utilidades por mayores ingresos operacionales, normalización de eventos no recurrentes materializados en el 1Sem23 por PH Chucás e incentivos tributarios a sus proyectos con Fuentes No Convencionales de Energía.
- **Promigas** (MPP +23.5%) con EBITDA de COP 1.3 Bn (+25.4% a/a) y Utilidad Neta de COP 0.6 Bn (+22% a/a) a nivel consolidado, dados los mayores volúmenes transportados por Fenómeno de El Niño.
- **Vanti** (MPP +11.0%) incremento en la utilidad de 17% frente al 2T23

Ejecución de CAPEX liderada por Tx Colombia y Cálidda

Capex

USD M



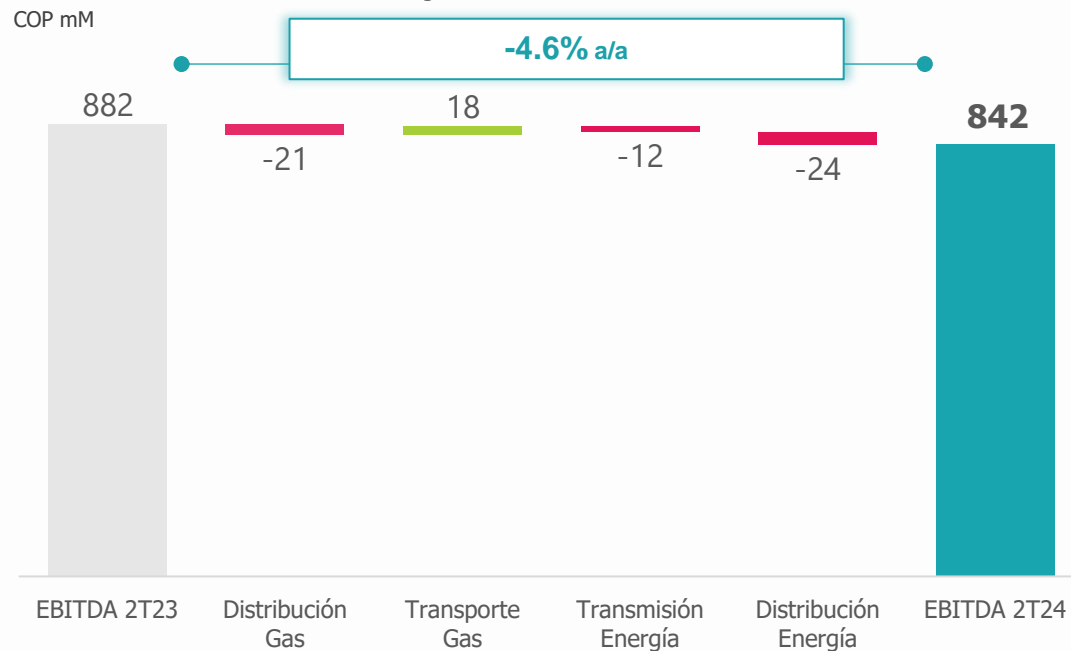
- El 79% de la ejecución del Capex total 6M24 ha sido liderada por los segmentos de transmisión de energía (Transmisión Colombia, USD 116 M) y distribución de gas natural (Cálidda, USD 51 M)
- La proyección de CAPEX 2024 incluye la aprobación de las licencias ambientales (USD ~45 M) de los proyectos Colectora, Membrillal, Huila y refuerzo Sur-Occidental

DESEMPEÑO FINANCIERO



Desempeño por segmento en moneda funcional opacado por efecto revaluación del COP

EBITDA Consolidado Ajustado¹

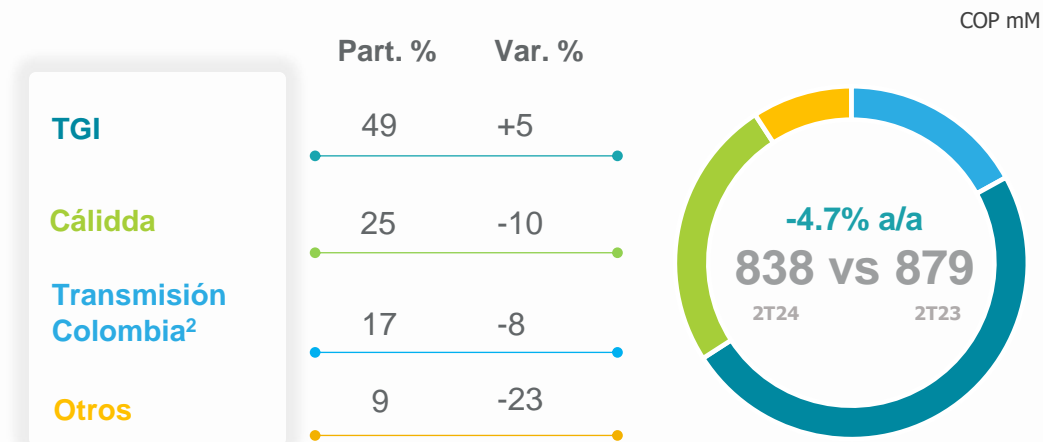


El 99.5% del EBITDA consolidado ajustado del trimestre proviene de compañías controladas

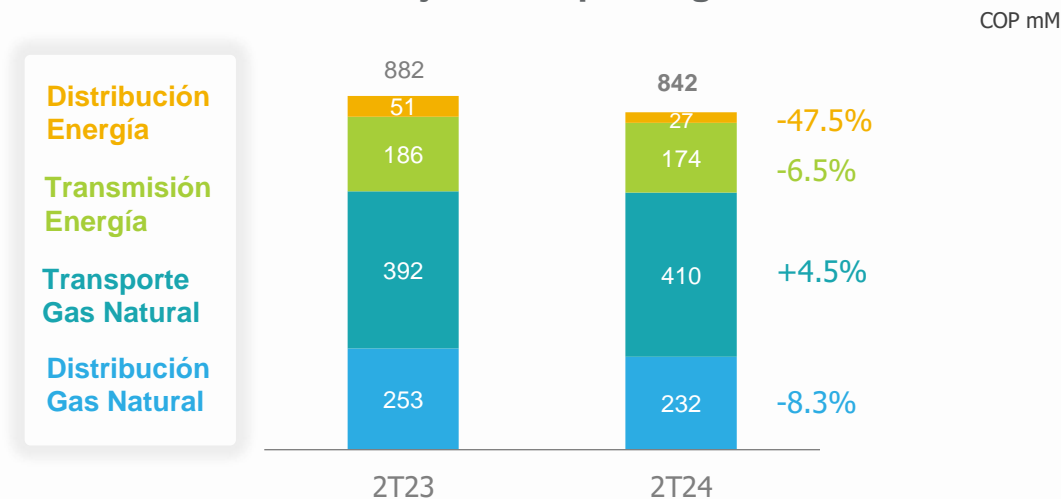
Disminución EBITDA trimestral a/a explicado principalmente por revaluación del COP y ajuste en metodología de cálculo (implementado a partir del 4T23)

COP 4.7 B
EBITDA Ajustado UDM

EBITDA Controlado por Compañía



EBITDA Consolidado Ajustado¹ por segmento



(1) EBITDA ajustado incluye los dividendos decretados de las compañías asociadas y negocios conjuntos. (2) Negocio de Transmisión Colombia incluye: Sucursal de Transmisión GEB, Elecnorte y Enlaza.

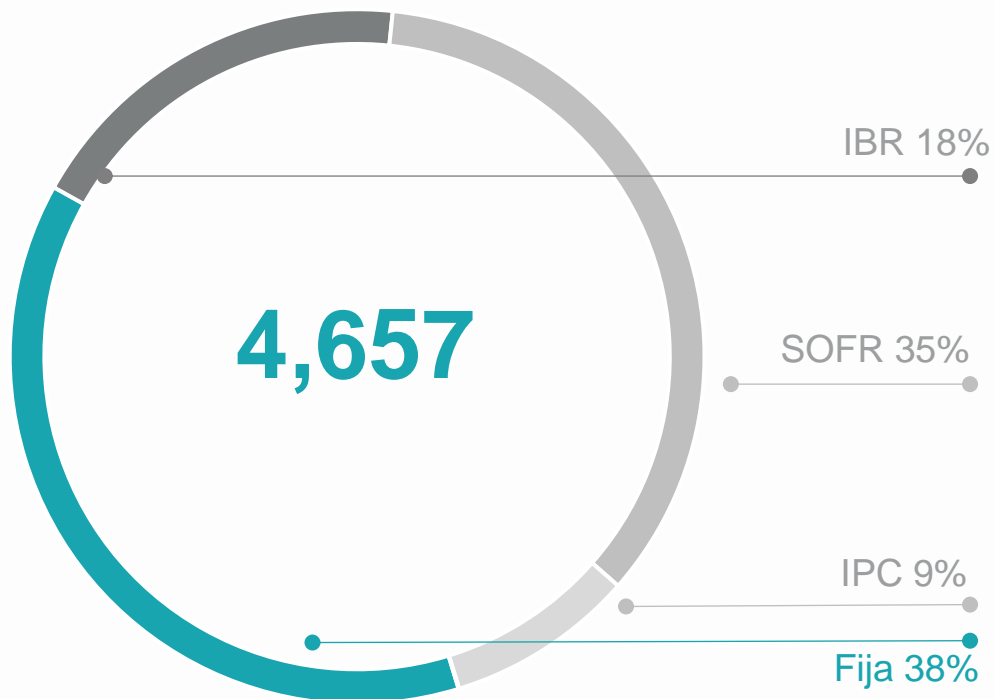
DESEMPEÑO FINANCIERO



Incremento en apalancamiento asociado al fortalecimiento del COP

Deuda bruta e indicadores¹

USD M



48% GEB

52% Filiales

Costo de la deuda

13.1%

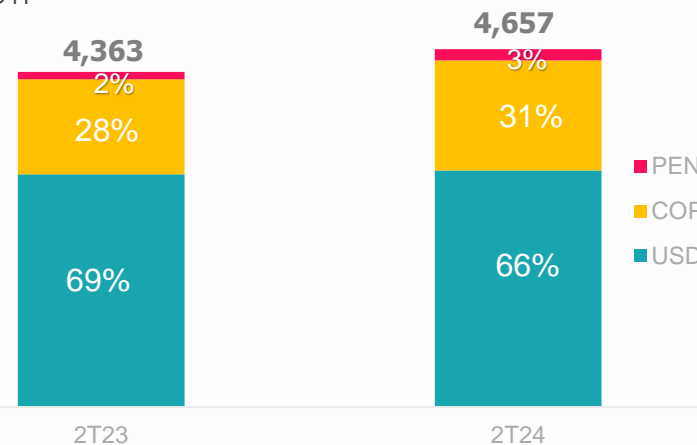
COP

6.4%

USD

Deuda por moneda

USD M



3.7x

Deuda Neta / EBITDA UDM²

5.1x

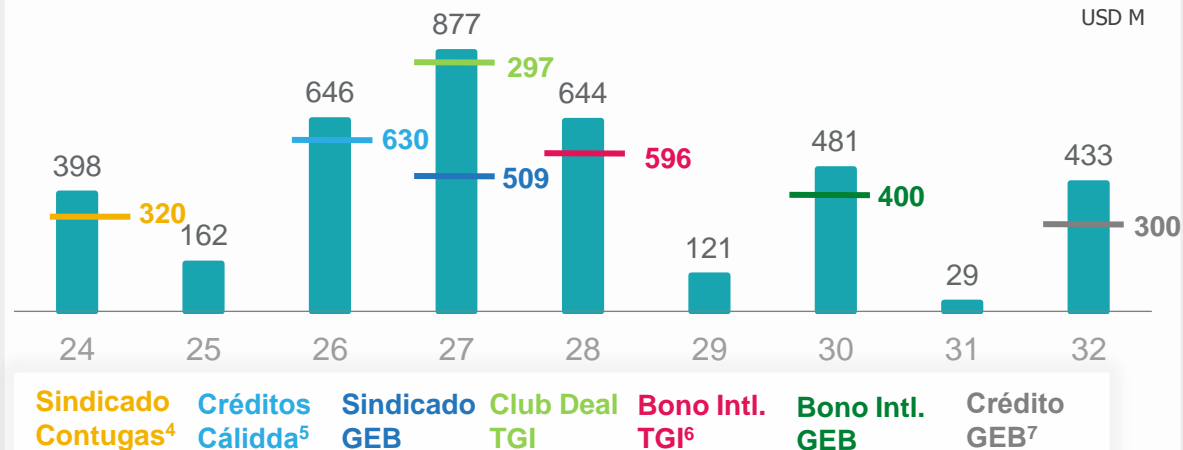
EBITDA UDM² / Gastos Financieros

499

Posición de caja

Gestión proactiva priorizando vencimientos 2024³

USD M



(1) Valores de deuda nominales. (2) EBITDA ajustado últimos doce meses, incluye los dividendos decretados de las compañías asociadas y negocios conjuntos. (3) Vencimientos de 2023 en adelante USD 892 M. (4) En aprobación MHCP de garantía Contugas 320 M (5) Créditos Cálida: Crédito Sindicado por USD 350 M, Crédito Nova Scotia por USD 200 M y Crédito CAF por USD 60 M. (6) Valor del bono 2028 TGI refleja el valor de COP equivalente. (7) Crédito suscrito por GEB con Banco Davivienda.



Desempeño Ambiental

- GEB y sus filiales verificaron externamente la huella de Carbono bajo la ISO 14,064, convirtiéndose así en el **primer Grupo Empresarial** en lograrlo en Colombia.



- TGI obtuvo la certificación en **Carbono Neutralidad** para 10 sedes con base en los lineamientos establecidos en la norma PAS2060, otorgada por Bureau Veritas.



- Las filiales del GEB **disminuyeron sus emisiones de GEI** frente al escenario de *business as usual-2024* (Control de emisiones fugitivas, SF₆ e iniciativas de eficiencia energética):

Filial	Meta 2024	Reducción vs BAU	Comentarios
TGI	20%	23%	Cierre de emisiones fugitivas y eficiencia debido al apagado de teas
Cálidda	17%	24%	Eficiencia energética en los calentadores
Conecta	2%	26%	Eficiencia en el consumo de combustible (Alcance 3)
Contugas	Sin definir	-2%	Mayor consumo de combustible gases de fuentes móviles
ElectroDunas	Sin definir	15%	No ha entrado en operación planta de generación de energía
Enlaza	2%	43%	No se han generado emisiones de SF ₆ proyectadas por la no entrada en operación de subestaciones

- GEB y filiales invirtieron COP 10.5 mM en **proyectos ambientales** obligatorios y voluntarios.

Desempeño Social

- GEB, el Gobierno de Estados Unidos y la Fundación Santo Domingo, anunciaron los ganadores de las becas de la iniciativa “**100K Strong CLIMA**” para fortalecer la educación en áreas relacionadas con la transición energética y el cambio climático.

16 alianzas de universidades de Colombia y Estados Unidos recibirán financiación (entre US\$27,000 y US\$50,000) para intercambios durante 2024-2025.

- GEB y Enlaza formaron a sus gestores de campo (sociales, ambientales y prediales) en **derechos humanos y debida diligencia**.
- GEB incluyó en su canal ético una categoría específica para atender asuntos de **derechos humanos**.
- Calidda renovó el convenio con el Ministerio de Desarrollo e Inclusión Social para el programa **Comedores Cálidda 2.0**.
- GEB y sus filiales invirtieron USD 3,9M en **proyectos sociales** beneficiando a **46,755 personas** y apalancaron recursos de terceros por USD 689K.

CONCLUSIONES

- 1. Avances regulatorios** en el segmento de transporte de gas natural.
- 2. Resultados del trimestre** presionados por revaluación del peso, evento no recurrente en TGI y baja hidrología.
- 3. Alineación estratégica de Gobierno Corporativo** a nivel del Grupo y sus filiales
- 4. Gestión proactiva de vencimientos de deuda,** pendiente aprobación MHCP para Contugas y Trecca
- Contribuimos a la **diversificación de la matriz energética del país** a través de Enel Colombia.



SESIÓN PREGUNTAS Y RESPUESTAS



Aviso Legal

La información proporcionada en este documento tiene únicamente fines informativos e ilustrativos y no es, ni pretende ser, una fuente de asesoría jurídica, financiera o de inversión sobre ningún tema. Esta presentación no pretende abordar ningún objetivo de inversión específico, situación financiera o necesidades particulares de ningún inversionista. No debe ser considerada por los destinatarios como un reemplazo del ejercicio de su propio juicio. Esta información no constituye una oferta de ningún tipo y está sujeta a cambios sin previo aviso. El GEB no tiene la obligación de actualizar o mantener al día la información aquí contenida.

El GEB no acepta cualquier responsabilidad por las acciones que el inversionista tome o no con base a la información aquí proporcionada ni por las pérdidas que puedan resultar de la ejecución de las propuestas o recomendaciones aquí presentadas. El GEB no se hace responsable de los contenidos que puedan provenir de terceros. El GEB puede haber proporcionado, o podría proporcionar en el futuro, información que no sea coherente con la información aquí presentada. El GEB manifiesta que una parte de la información que ha sido obtenida para la elaboración de este documento proviene de fuentes externas al GEB y que, a pesar de que considera que dicha información es confiable y que fue obtenida a través de conductos regulares, el GEB no ha revisado en detalle o auditado la totalidad de dicha información, y por lo tanto no puede asegurar su completa autenticidad o veracidad. No se ofrece ninguna representación o garantía, expresa o implícita, en relación con la exactitud, integridad o fiabilidad de la información aquí contenida.

Esta presentación puede contener declaraciones a futuro, en el régimen de la Sección 27A de la Ley de Valores de Estados Unidos de 1933, en su versión modificada (la "Ley de Valores") y la Sección 21E de la Ley de Intercambio de Valores de Estados Unidos de 1934. Dichas declaraciones se basan en las expectativas, proyecciones y suposiciones actuales sobre futuros acontecimientos y tendencias que pueden afectar al GEB y no son garantía de resultados futuros.

Las acciones no han sido ni serán registradas de acuerdo con la Ley de Valores, ni con cualquier otra ley de valores de los Estados Unidos. Por consiguiente, si las acciones se ofrecen y venden en Estados Unidos, debe entenderse que sólo se dirigen a compradores institucionales cualificados, tal y como se definen en la Regla 144A de la Ley de Valores, y fuera de Estados Unidos, de acuerdo con el Reglamento S de la Ley de Valores. Es importante tener en cuenta a la hora de revisar el documento que convertimos algunas cantidades de pesos colombianos a dólares estadounidenses únicamente para la comodidad del lector en la TRM que corresponda en cada caso. Estas conversiones no deben interpretarse como una representación de que los montos que en pesos colombianos han sido o podrían ser convertidos a dólares estadounidenses a esta o cualquier otra tasa de cambio. El documento presenta las variaciones correspondientes bajo las Normas Internacionales de Información Financiera (NIIF).

IR

Relación con el Inversionista

ir@geb.com.co

www.geb.com.co

www.grupoenergiabogota.com/inversionistas



Jorge Tabares

 +57 318 248 1312

CFO GEB

 jtabares@geb.com.co



Diana Alemán

 +57 (601) 326 8000

Asesora RI

 daleman@geb.com.co



Karen B. Guzmán

 +57 (601) 326 8000

Gerente
Financiamiento y RI

 kguzman@geb.com.co



Faudy González

 +57 (601) 326 8000

Asesora RI

 fgonzalez@geb.com.co



Member of
**Dow Jones
Sustainability Indices**
Powered by the S&P Global CSA