



# Presentación de Resultados GEB 2020

Marzo 12, 2020



Grupo Energía Bogotá

# Presentadores GEB



**Juan Ricardo Ortega**  
Presidente Grupo Energía Bogotá



**Jorge Tabares**  
Vicepresidente Financiero GEB

# Directivos participantes GEB y Filiales



**Andrés Baracaldo**  
Vicepresidente de Crecimiento  
GEB



**Álvaro Villasante**  
Vicepresidente de Gestión de Negocios e  
Innovación GEB



**Néstor Fagua**  
Vicepresidente Jurídico GEB



**Jaime Orjuela**  
Director de Regulación GEB



**Mónica Contreras**  
Presidente TGI



**Adriana Munévar**  
Vicepresidente Financiera TGI



**Mario Caballero**  
Director Financiero Cálidda



**Fredy Zuleta**  
Gerente General Transmisión



**1** ▶ Hechos relevantes

---

**2** ▶ Desempeño financiero

---

**3** ▶ Actualización estrategia corporativa

---

**4** ▶ Preguntas y respuestas

---

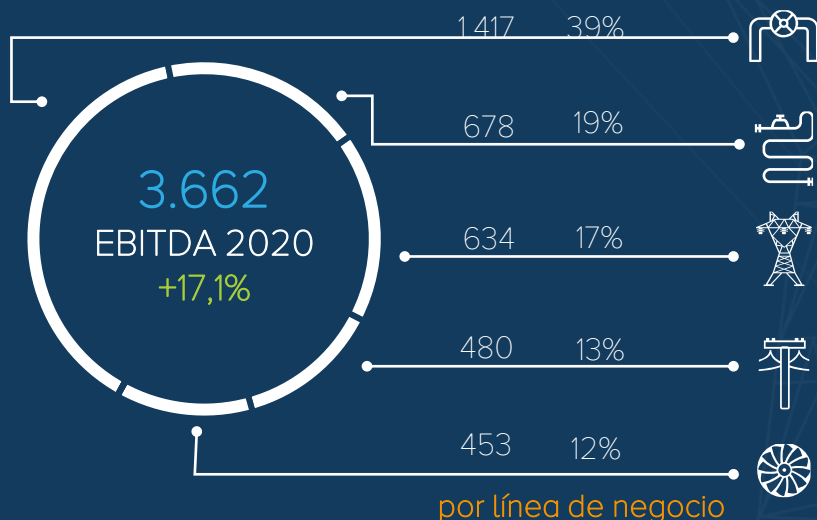


2020 en

# Síntesis

(COP miles de mm)

## Destacados resultados en un año retador



### Transporte de Gas

4.311 Km de Gasoductos  
913 Mpcd de Capacidad

### Distribución de Gas

3,5 millones de Conexiones

### Transmisión de Energía

15.502 Km de Líneas de Transmisión

### Distribución de Energía

4.2 millones de Conexiones

### Generación de Energía

3.544 MW Capacidad Instalada.  
14.119 GWh de Generación

**\$ 178<sup>(1)</sup> (6,7%)**

Dividendo propuesto y  
retorno

**27,4%**

Retorno total 2020<sup>(2)</sup>

**AAA / BBB, Baa2**

Calificación Nal / Intl.

**3,3x**

Deuda Neta/ Ebitda

**21,4%**

ROE (12M)



Ingresos	Utilidad Operacional	EBITDA	Utilidad Neta Controlada <sup>(3)</sup>	Capex y Adquisiciones	
1.381 0,9% YoY	509 130,4% YoY	624 4,1% YoY	820 175,0% YoY	USD 95 mm -24,5% YoY	4Q20
5.126 4,9% YoY	1.810 29,8% YoY	3.662 17,1% YoY	2.514 36,2% YoY	USD 571 mm -9,3% YoY	2020

(1) Incluye dividendo ordinario por \$147 (YoY +5;0%) y extraordinario por \$31. Retorno calculado sobre el precio de cierre de la acción al 31/12/20 \$2650

(2) Incluye 19,4% por valorización y 8,0% por dividendo, calculado sobre el precio de cierre de la acción al 31/12/19

(3) Utilidad normalizada 2.133 (+15,5%)

## Seguimos construyendo país

- ✓ Energizamos exitosamente la nueva subestación Renacer (Mocca) 230kV (feb-21)
- ✓ Inauguramos dos nuevas aulas solares interactivas en Cundinamarca como parte del programa Energía Para Aprender (feb-21)
- ✓ GEB socio fundador de la Agencia Analítica de Datos (Ágata), con 40%, lo cual permitirá desarrollar el negocio y contribuir a que Bogotá avance en la construcción de una ciudad inteligente

## Durante el 4Q20 fuimos reconocidos por:

- ✓ GEB premio Global Energy Awards 2020 de S&P Global Platts en la categoría de Responsabilidad Social Corporativa por Energía para la Paz
- ✓ Cálidda y Contugas por el reporte de Huella de Carbono Perú - Ministerio de Ambiente
- ✓ Cálidda premios Corresponsables 2020 por su programa Comedores Cálidda

## Mantenemos una gestión activa de deuda

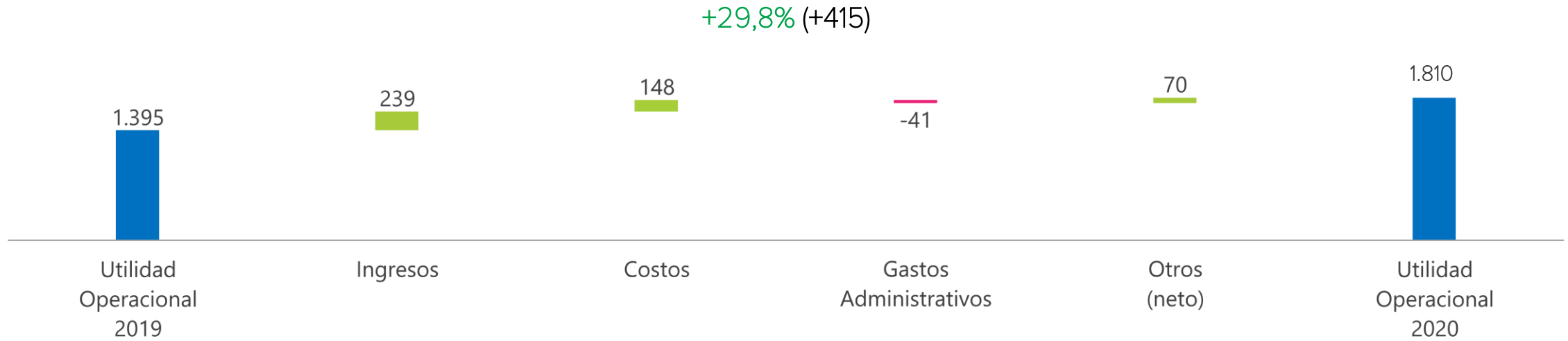
- ✓ ElectroDunas: emisión de bonos locales por PEN 296 mm a 5 y 10 años.
- ✓ Durante el 4Q20 prepagamos USD 49 millones del crédito sindicado

# 1 | Hechos Relevantes 4Q20 y Posteriores

# 2 Desempeño Financiero

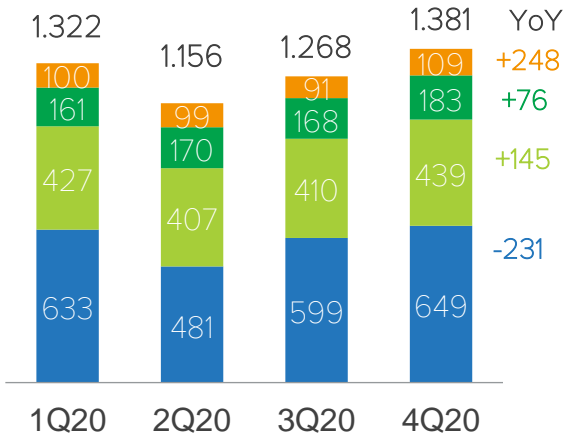
Resultado operacional crece al 29,8% y normalizado por no recurrentes al 24,4%.

## Utilidad operacional



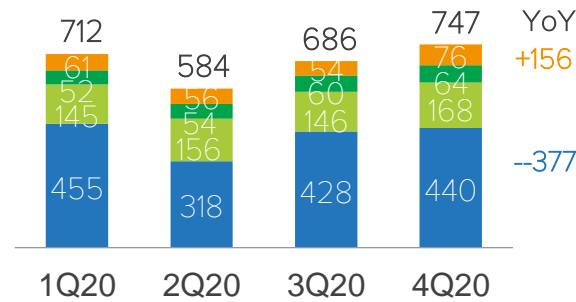
### Ingresos

4.887 vs 5.126: +4,9% YoY

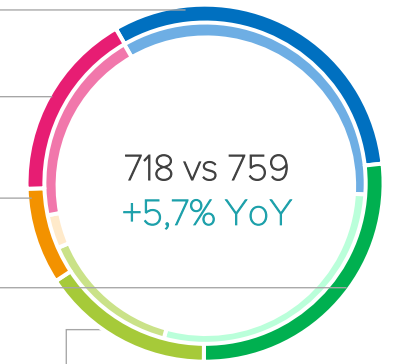
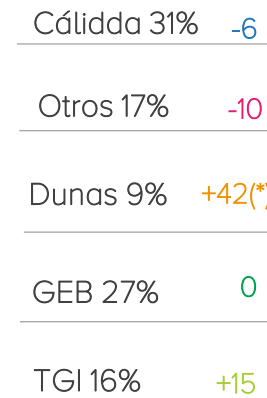


### Costos

2.877 vs 2.730: -5,1% YoY



### Gastos administrativos

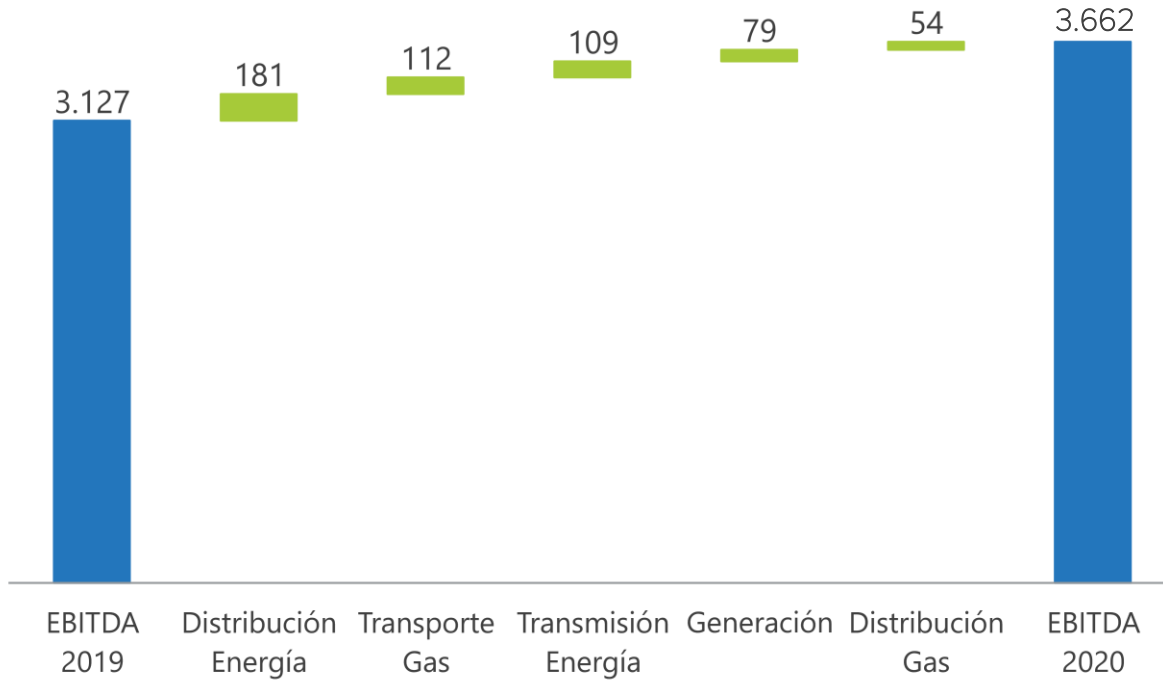


# 2 Desempeño Financiero

Sólida generación de EBITDA, creciendo al 17%

## EBITDA consolidado

+17,1% (+535)



EBITDA controladas 70%

**+13,8%**

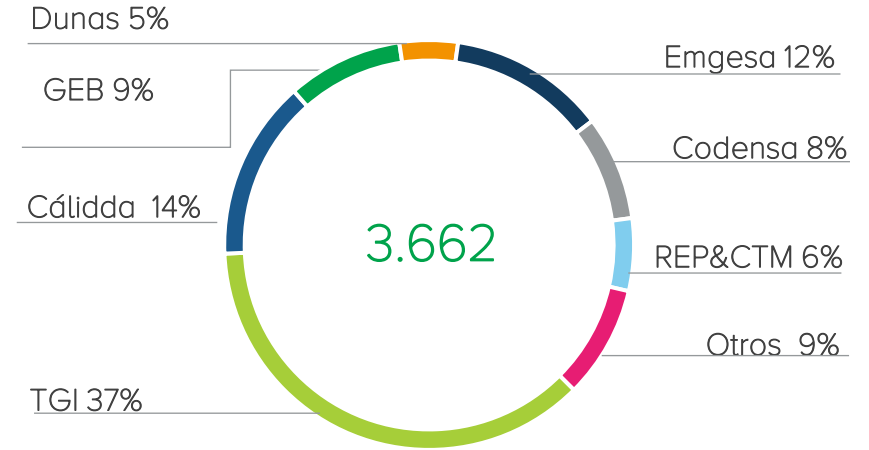
2.249 vs 2.559

Dividendos no controladas 30%

**+25,5%**

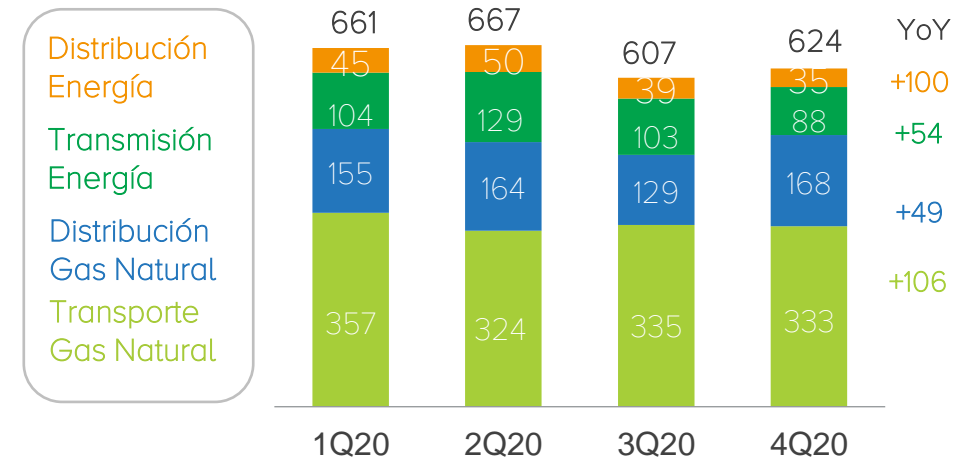
879 vs 1.103

## Distribución por compañía



## EBITDA controladas

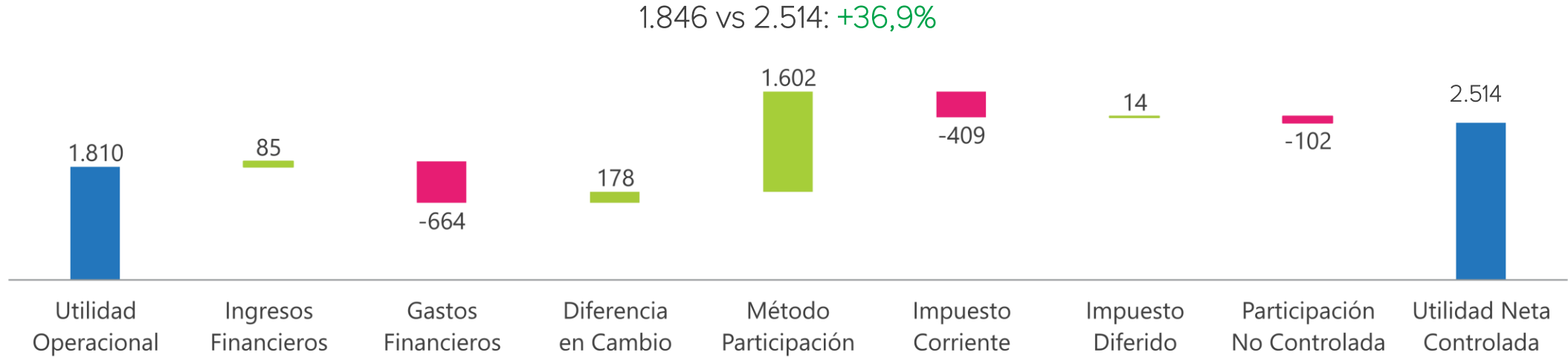
+13,8% (2.559)



# 2 Desempeño Financiero

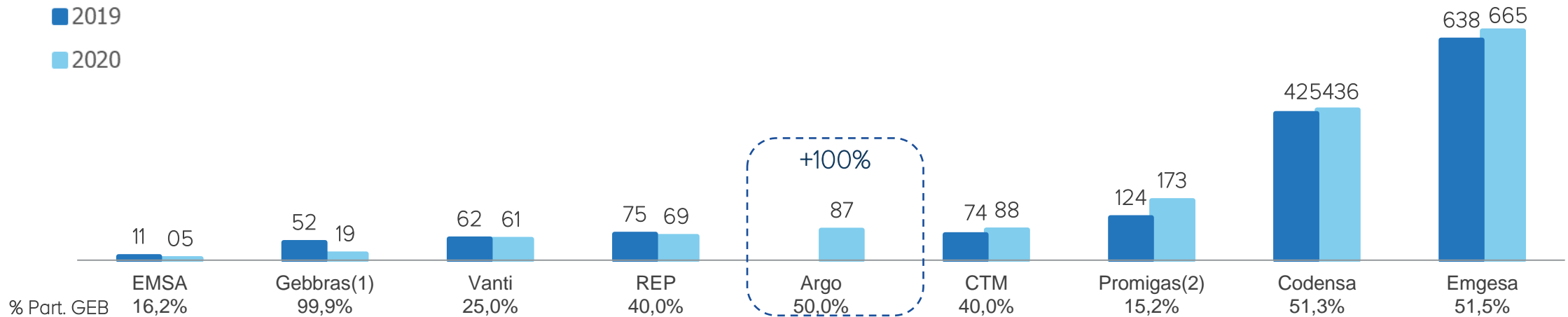
Resultado neto histórico con contribución de todo el portafolio

## Utilidad neta 2020



## Método de participación patrimonial

1.462 vs 1.602: +9,6%



COP miles de mm

(1) Gebbras contabiliza 50% de GOT, MGE, TER y TSP

(2) Promigas: consolidado a través de EEB GAS S.A.S y crece principalmente por cambio en políticas contables

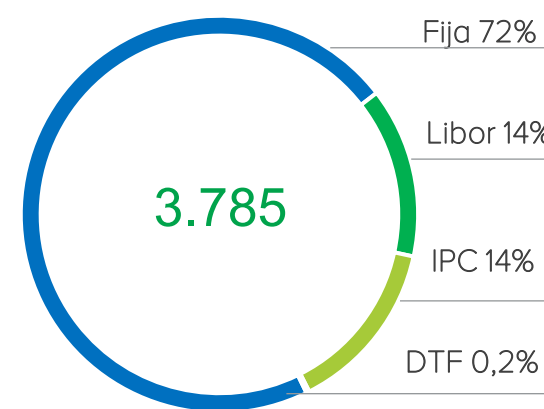
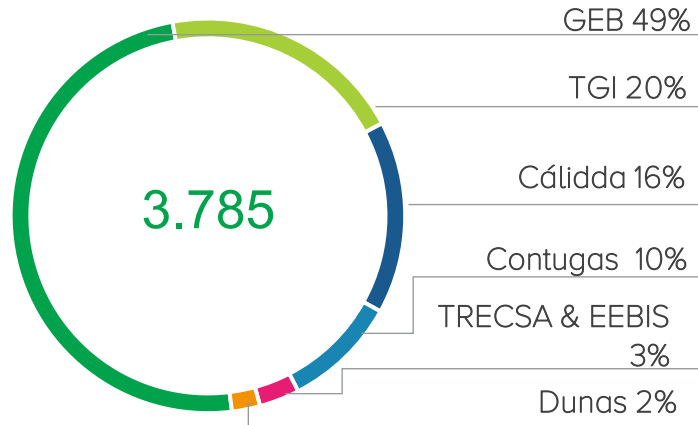
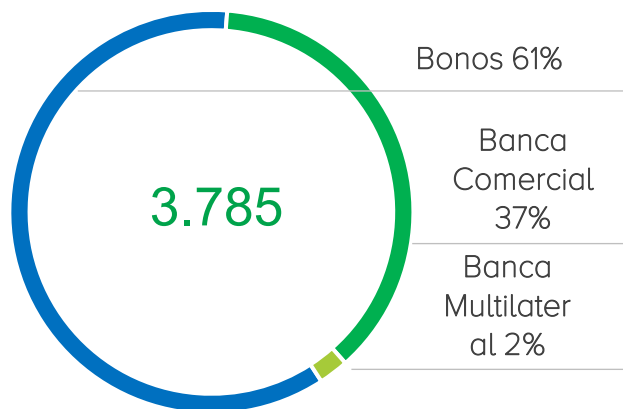


# 2 Desempeño Financiero

Endeudamiento moderado y vencimientos bajos en el corto plazo

## Deuda composición e indicadores

USD mm



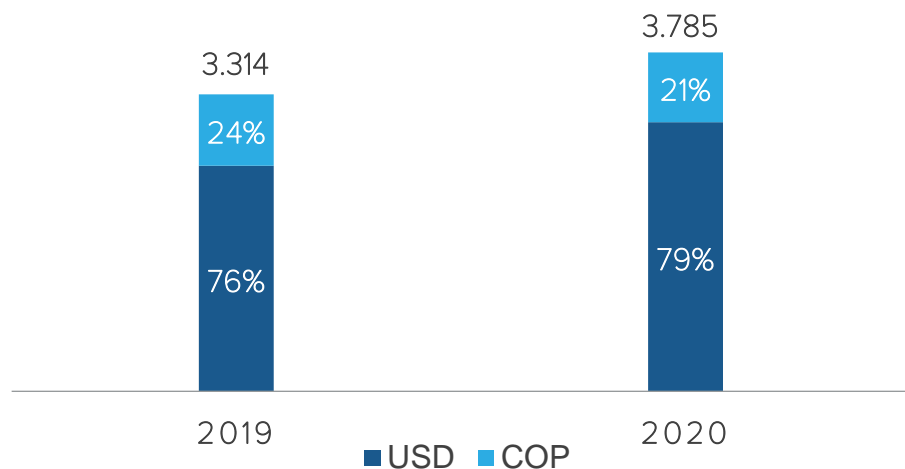
Deuda Neta / EBITDA  
**3,3x**

EBITDA / Gastos Financieros  
**6,3x**

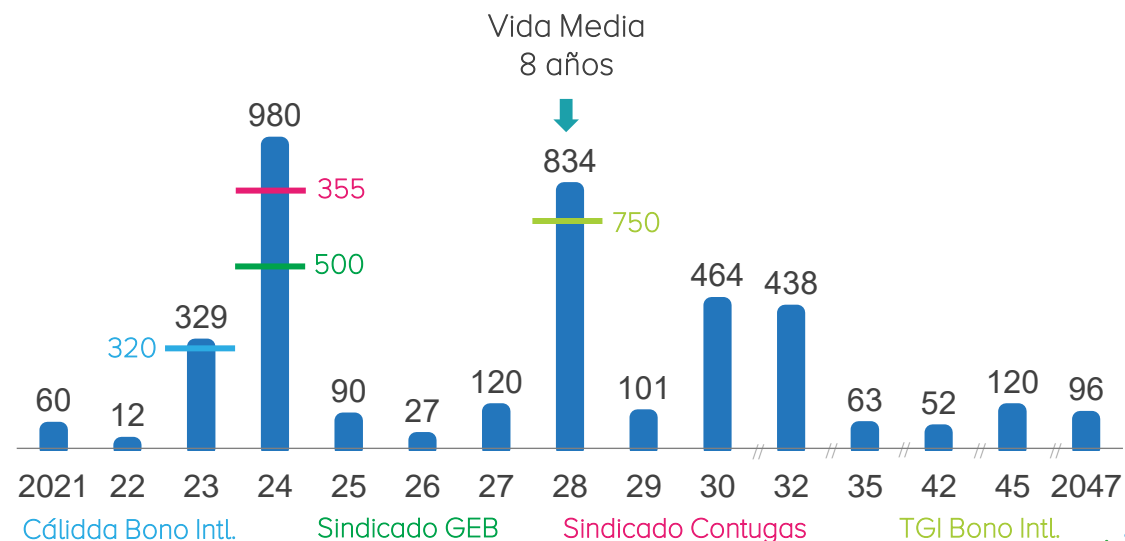
## Deuda por moneda

Kd COP - 4,2%  
Kd USD - 4,0%

+14,2% (+471)



## Perfil de vencimientos Dic-20<sup>(1)</sup>



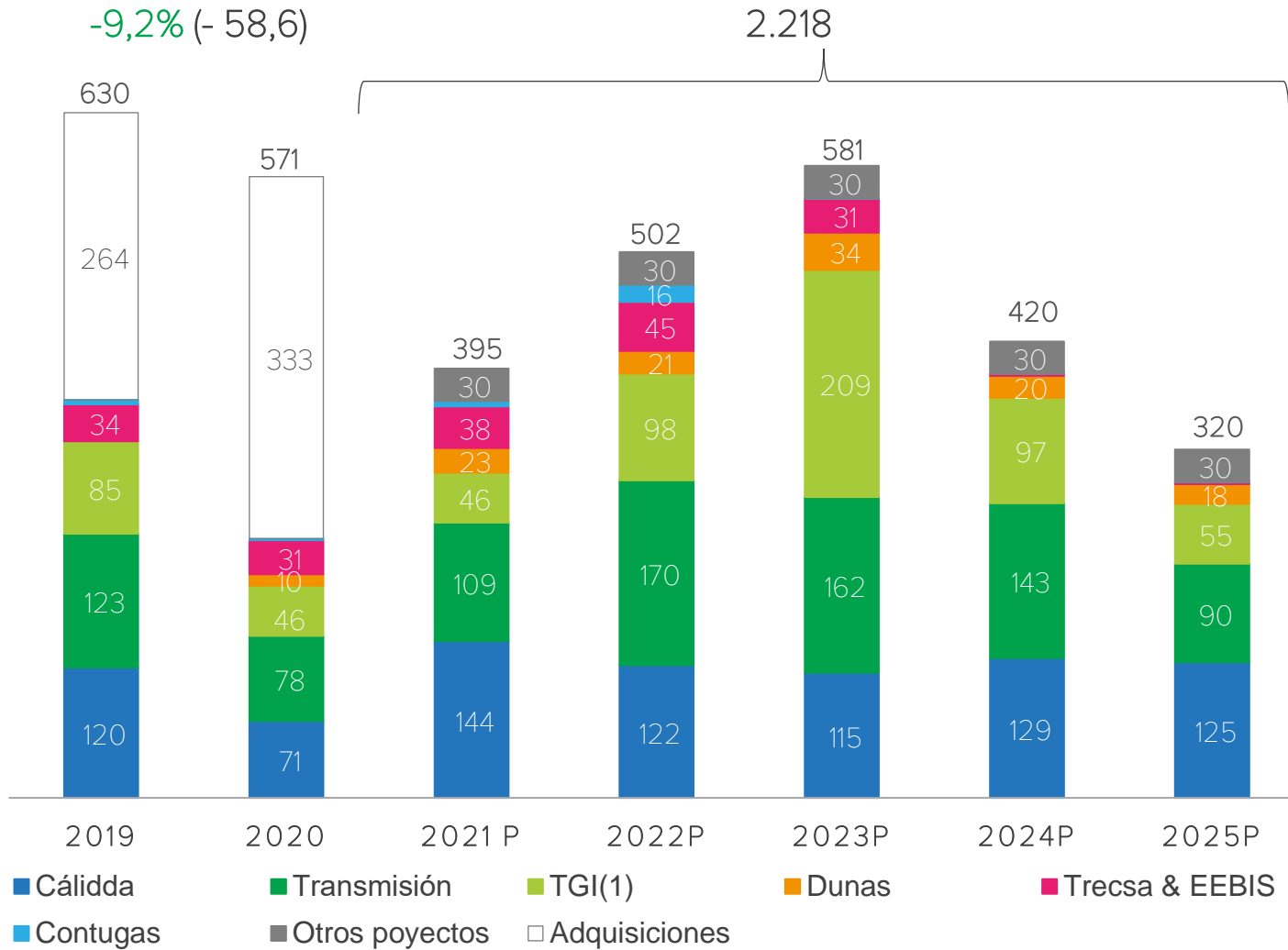
Saldos nominales de la deuda. TRM Dic. 2020/USD (COP 3.432,50)

# 2 Desempeño Financiero

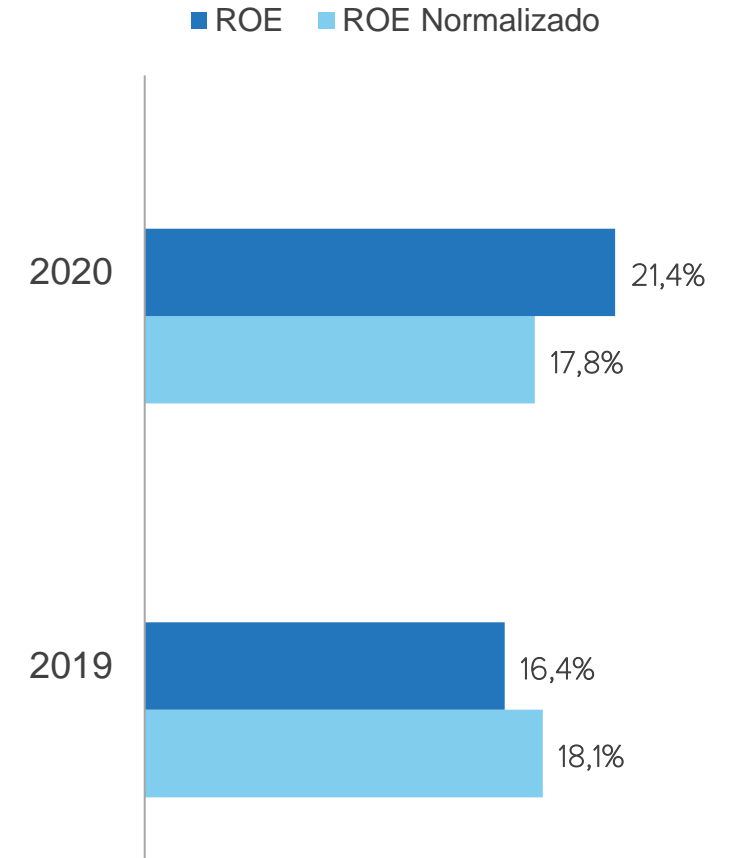
Alta ejecución de inversiones en un entorno difícil y se mantiene el plan

## Capex / Adquisiciones

USD mm



## Retorno sobre el Patrimonio



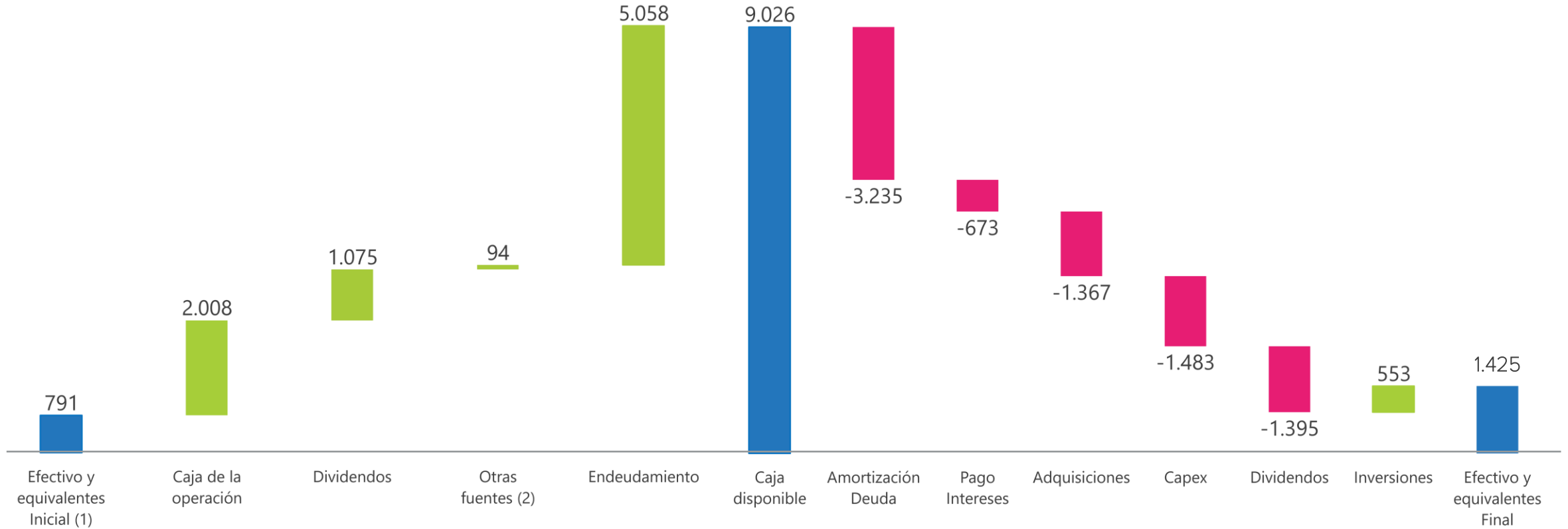
(1) TGI incluye la planta de Regasificadora del Pacífico, proyecto que está en estudio.

# 2 Desempeño Financiero

Sólida posición de caja

## Flujo de caja consolidado

+80,3% (+635)



COP miles de mm

(1) El efectivo y equivalentes inicial incluye inversiones por COP 21,230 mm  
 (2) Otras fuentes incluyen: Intereses, ingresos por venta de activos y otros

## Propósito Superior

Proveer energía para que las personas de Bogotá, los países donde opera, y quienes trabajan en la empresa, desarrollen su potencial y **mejoren su calidad de vida**

Mejorar **vidas con energía sostenible y competitiva**

**Energía** como el eje central de los negocios de GEB y motor del desarrollo

**Sostenibilidad** como habilitador de la operación, y la oportunidad de maximizar el impacto positivo y generar valor

Gestión de negocios **competitivos** con retornos atractivos para los accionistas y bajo costo para las comunidades

Laguna La Linda



# 3 Actualización Estrategia Corporativa 2021-2030



Laguna La Linda

# 3 Actualización Estrategia Corporativa 2021-2030

El impulso a ERNC ahorraría significativas emisiones de gases de efecto invernadero

**1,4 - 2,3 Mt CO<sub>2</sub>** por año a partir de 2030 por una capacidad instalada de ERNC de 1.600-2000 MWh

Impulso al gas, un combustible de menor huella

Excelencia operacional para incrementar la competitividad a 2030:

Potencial reducción del precio final de gas de **3 - 6%**

Potencial reducción del costo unitario promedio de la energía eléctrica del **3 - 5%**

Inversiones en impacto social y ambiental  
**(COP 300 – 600 mil mm hasta 2030)**

Fijación de metas de reforestación y reducción de emisiones

Impulso a transformación energética en ciudades (Bogotá *smart*)



Cuidado del Medio ambiente



Competitividad De la energía



Calidad de vida

# 4 Preguntas y respuestas

## Mensajes Claves

- ✓ Actualización de la estrategia corporativa, manteniendo el enfoque en transmisión de energía y gas
- ✓ Resultados sobresalientes con contribución de todos los negocios
- ✓ Menor ritmo de inversiones en infraestructura, manteniendo un nivel importante
- ✓ Sólida posición de caja y moderado nivel de endeudamiento



# Relación con el Inversionista



**Juan Ricardo Ortega**  
Presidente



+57 (1) 326 8000  
ir@geb.com.co



**Jorge Tabares**  
VP Financiero



+57 318 248 1312  
jtabares@geb.com.co

**Valeria Marconi**



+57 314 600 9874

Gerente de Relación  
con el Inversionista



vmarconi@geb.com.co

**Juan Camilo Amaya**



+57 (1) 326 8000

Asesor de Relación  
con el Inversionista



jamayar@geb.com.co

**Diana Carolina Díaz**



+57 (1) 326 8000

Asesor de Relación  
con el Inversionista



ddiaz@geb.com.co





Laguna de Guambita-Guasca

## Aviso Legal

*La información provista a continuación tiene únicamente un propósito informativo e ilustrativo, y no busca ser fuente de recomendaciones legales, de inversión o financiera de ningún tipo. Esta presentación no pretende direccionar ningún objetivo de inversión, situación financiera o necesidades particulares de cualquier inversionista. Este documento no debería ser considerado como un sustituto del ejercicio de su propio juicio. Esta información no constituye una oferta de cualquier tipo y puede ser modificada sin previo aviso. GEB no está obligada a actualizar o mantener vigente la información contenida en el presente informe.*

*GEB expresamente rechaza cualquier tipo de responsabilidad por las acciones que puedan o no ser tomadas en base a la información brindada en el presente informe. GEB no acepta cualquier responsabilidad por pérdidas que pudo haber resultado de la aplicación de las propuestas o recomendaciones aquí presentadas. GEB no es responsable por cualquier contenido que puede originarse con terceros. GEB pudo haber proporcionado, o podría proporcionar en el futuro, información que es inconsistente con la información del presente informe. No se provee garantías, ya sea de manera explícita o implícita, respecto de la exactitud, integridad o confiabilidad de la información contenida en el presente informe.*

*Esta presentación puede contener afirmaciones relacionadas con la Sección 27A del Securities Act y la Sección 21E de la Ley de Intercambio de Valores de 1934. Dichas declaraciones prospectivas se basan en expectativas actuales, proyecciones y suposiciones sobre eventos futuros y tendencias que puedan afectar a EEB y no son garantía de rendimiento futuro.*

*Las acciones no han sido ni serán registradas bajo la US Securities Act de 1933 y sus modificaciones (la "Ley de Valores") o cualquier ley de valores de Estados Unidos de América. En el eventual ofrecimiento de acciones en los Estados Unidos de América se entenderá dirigido exclusivamente a compradores institucionales calificados según se define en la Regla 144A de la Ley de Valores, y fuera de los Estados Unidos de conformidad con la Regulación S de la Ley de Valores.*

*Hemos convertido algunas cantidades de pesos colombianos a dólares estadounidenses únicamente para comodidad del lector a la TRM que corresponde en cada caso. Estas conversiones no deben ser interpretadas como una representación de que los montos en pesos colombianos han sido o podrían ser convertidos a dólares estadounidenses en esta u otra tasa de cambio. El documento presenta las variaciones correspondientes bajo las Normas Internacionales de Información Financiera (NIIF).*