



Presentación de Resultados GEB 1Q21

Mayo 27, 2021



Grupo Energía Bogotá

Presentadores



Juan Ricardo Ortega
Presidente GEB



Jorge Tabares
Vicepresidente Financiero GEB

Directivos participantes Q&A



Andrés Baracaldo
Vicepresidente de Crecimiento
GEB



Álvaro Villasante
Vicepresidente de Gestión de Negocios e
Innovación GEB



Fredy Zuleta
Gerente General Transmisión



Néstor Fagua
Vicepresidente Jurídico GEB



Adriana Munévar
Vicepresidente Financiera TGI



Mario Caballero
Director Financiero Cálida



Jaime Orjuela
Director de Regulación GEB





1 † Hechos relevantes

2 † Desempeño financiero

3 † Preguntas y respuestas

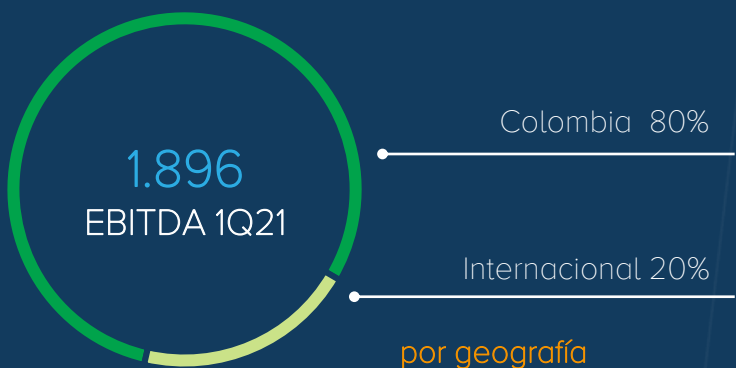
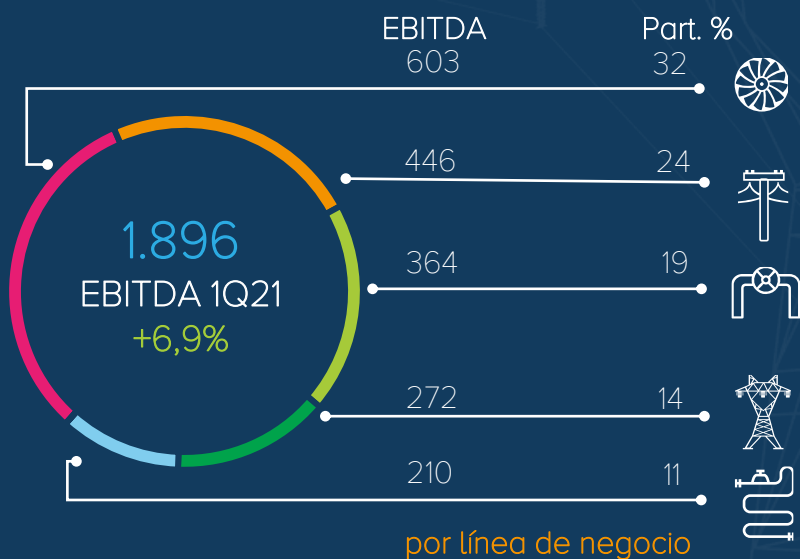


1Q21 en

Síntesis

(COP miles de mm)

Gestión activa mejora perfil de dividendos



Operación propia y socios

Generación de Energía

3.541 MW Capacidad Instalada
3.393 GWh de Generación

Distribución de Energía

4.2 millones de Conexiones

Transporte de Gas

4.327 Km de Gasoductos
849 Mpcd de Capacidad Instalada

Transmisión de Energía

15.544 Km de Líneas de Transmisión

Distribución de Gas

3,5 millones de Conexiones

\$ 178⁽¹⁾ (6,6%)
Dividendo decretado
(retorno accionistas)

COP 2.690 (+2%)
Precio de la acción
Mar. 31, 2021 (Var. YTD)

AAA / BBB, Baa2
Calificación Nal / Intl.

3,2x
Deuda Neta/ Ebitda

17,3%
ROE UDM

10,4%
ROA UDM

Ingresos	Utilidad Operacional	EBITDA	Utilidad Neta Controlada	Capex y Adquisiciones
1.234	403	1.896	502	USD 63 mm
-6,7% YoY	-6,0% YoY	6,9% YoY	-21,3% YoY	-83,7% ⁽²⁾

1Q21

(1) Incluye dividendo ordinario por \$147 (YoY +5;0%) y extraordinario por \$31. Retorno calculado sobre el precio de cierre de la acción al 31/03/21 \$2690

(2) El 1Q20 incluye la adquisición de Argo por USD 330 mm, el capex orgánico del 1Q21 crece al 9,1%



Continuamos fortaleciendo nuestro Gobierno Corporativo

- ✓ GEB - AGA aprobó reformas estatutarias cambiando:
 - El número **mínimo de miembros independientes a 5/9**
 - Inclusión requisito de contar con al menos **tres mujeres**
 - Incorporación de medidas para una **transición escalonada** de los miembros de Junta
- ✓ Cálidda: aumento la participación femenina en el directorio al **21%**

Seguimos mejorando vidas

- ✓ En GEB aportamos **COP 5.132 mm** para **apoyar al Distrito** en su estrategia contra el Covid-19 y entregamos **COP 2.500 mm** en **implementos médicos** para los colaboradores del sector público de salud en Bogotá
- ✓ En TGI iniciamos **proyectos de gasificación rural** en los municipios de Jesús María, Florián y Miraflores
- ✓ En Cálidda nos unimos al **programa Ollas Solidarias** para reducir el impacto por Covid-19

En el 1Q21 fuimos reconocidos por

- ✓ GEB posición No. 15 entre las mejores empresas para trabajar en el País- **Great Place To Work**, donde TGI obtuvo el **mejor puntaje** de las empresas del Grupo
- ✓ Cálidda **certificación de Cero Corrupción** otorgada por "Empresarios por la Integridad"

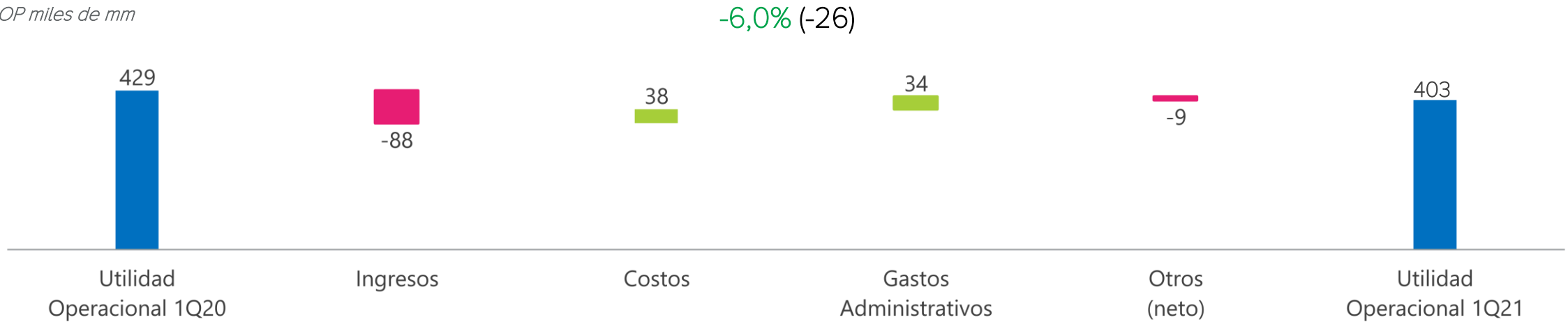
1 Hechos Relevantes 1Q21

2 Desempeño Financiero

Reducción en costos y gastos compensa parcialmente el impacto de vencimientos contractuales en TGI

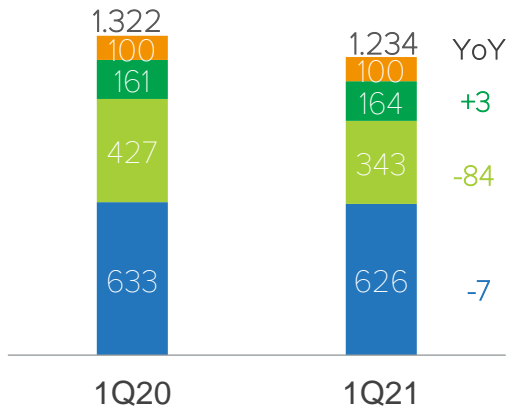
Utilidad operacional

COP miles de mm



Ingresos

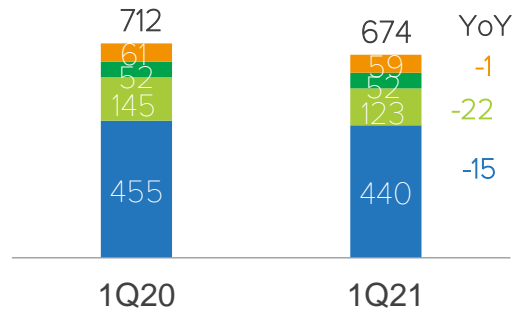
1.322 vs 1.234: -6,7% YoY



- Distribución Energía
- Transmisión Energía
- Transporte Gas Natural
- Distribución Gas Natural

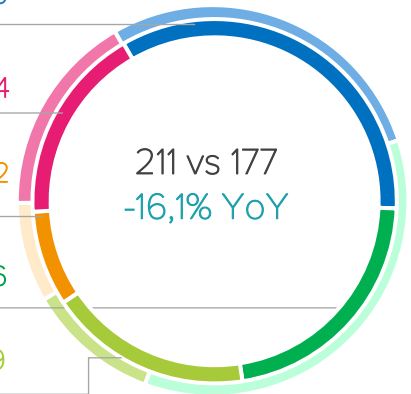
Costos

712 vs 674: -5,3% YoY



Gastos administrativos

Cálida	34%	0
Otros	18%	-4
Dunas	8%	-2
GEB	22%	-36
TGI	18%	+9
Total	100%	-34



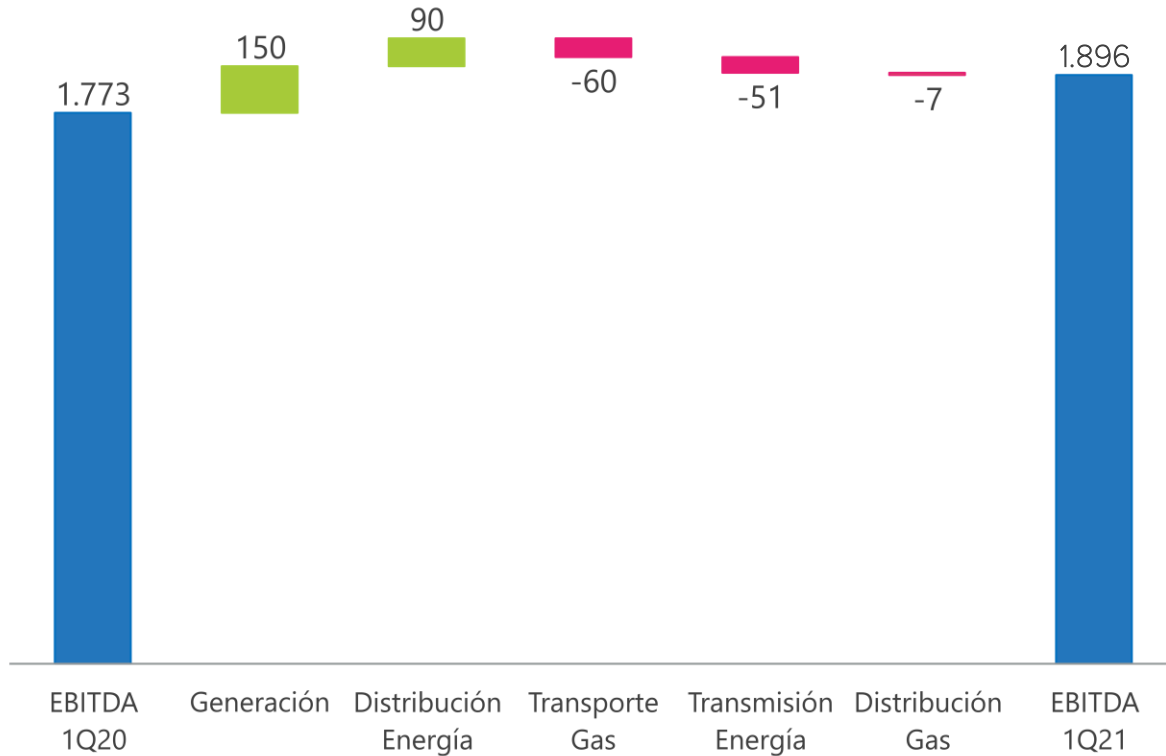
2 Desempeño Financiero

Aporte significativo al EBITDA de los dividendos del portafolio no controlado

EBITDA consolidado

COP miles de mm

+6,9% (+123)



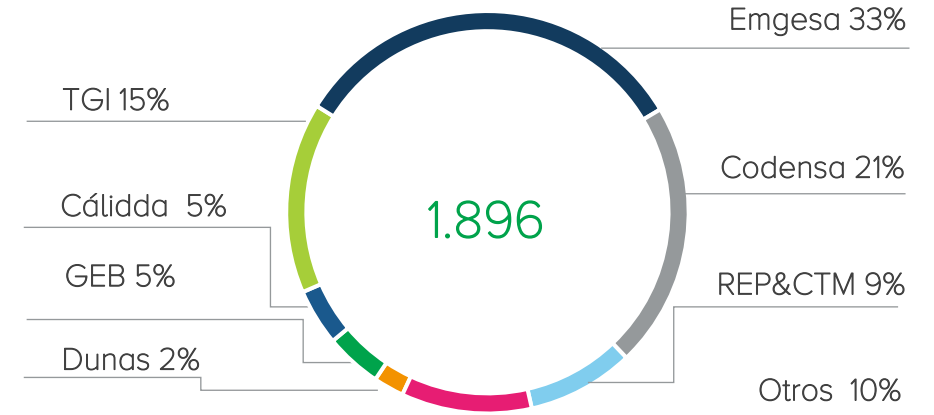
Dividendos no controladas 69%

+18,1%
1.103 vs 1.303

EBITDA controladas 31%

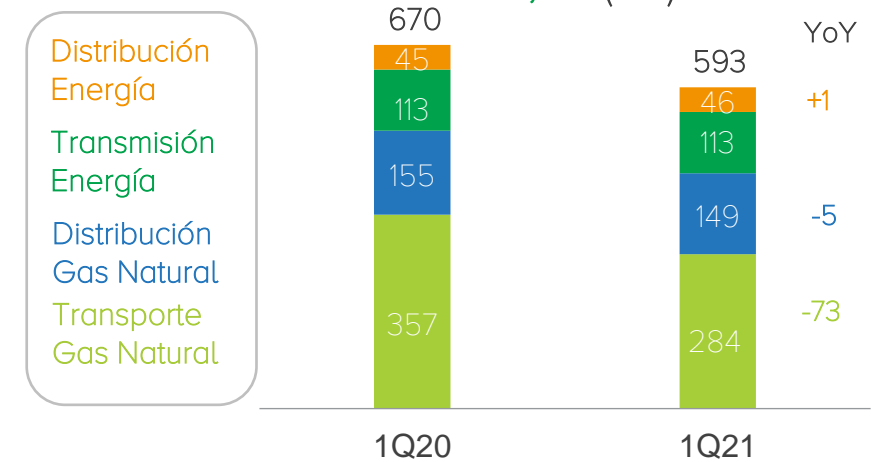
-11,5%
670 vs 593

Distribución por compañía



EBITDA controladas

-11,5% (-77)

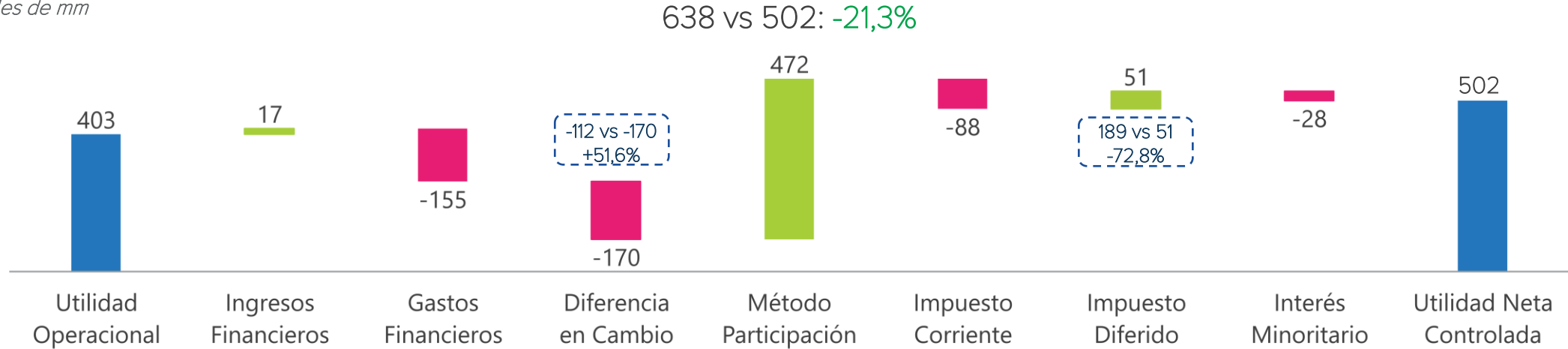


2 Desempeño Financiero

Resultado neto afectado por comportamiento de la tasa de cambio y su efecto en el impuesto diferido y diferencia en cambio

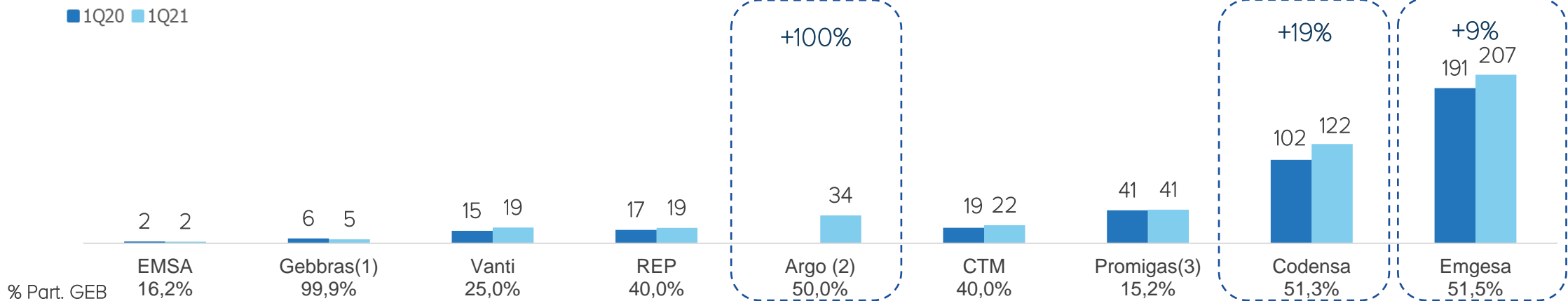
Utilidad neta 1Q21

COP miles de mm



Método de participación patrimonial

393 vs 472: +20,1%



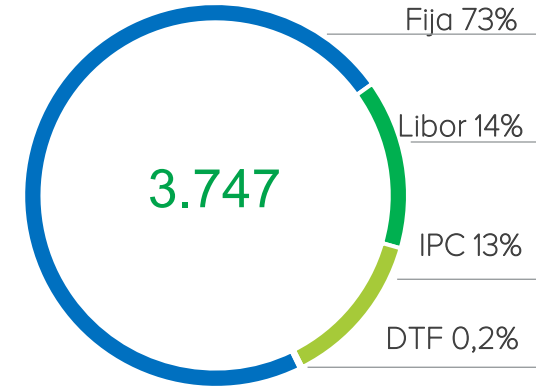
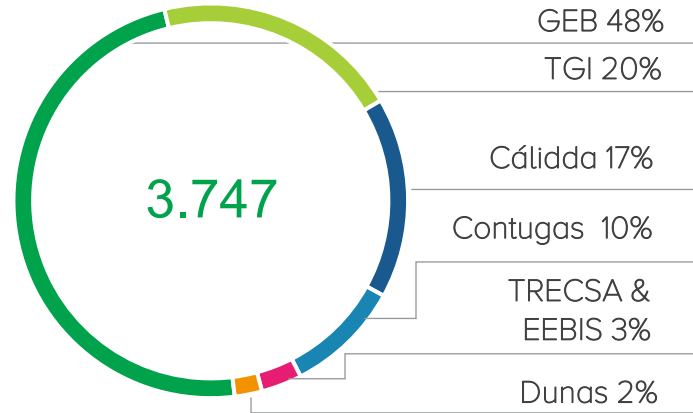
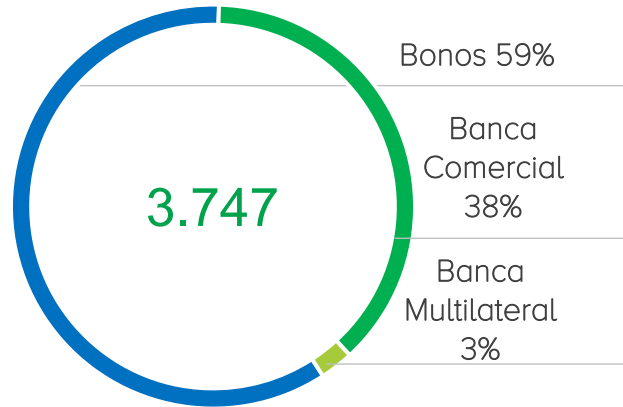
(1) Gebbras contabiliza 50% de GOT, MGE, TER y TSP
 (2) Argo empieza a contabilizar a partir de Abril 2020
 (3) Promigas: consolidado a través de EEB GAS S.A.S

2 Desempeño Financiero

Menor apalancamiento y bajos vencimientos en el corto plazo

Deuda composición e indicadores

USD mm



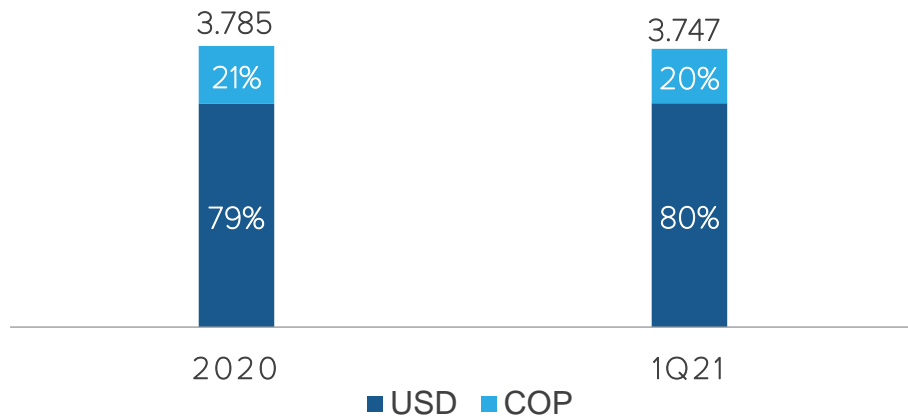
Deuda Neta / EBITDA
3,2x

EBITDA / Gastos Financieros
6,4x

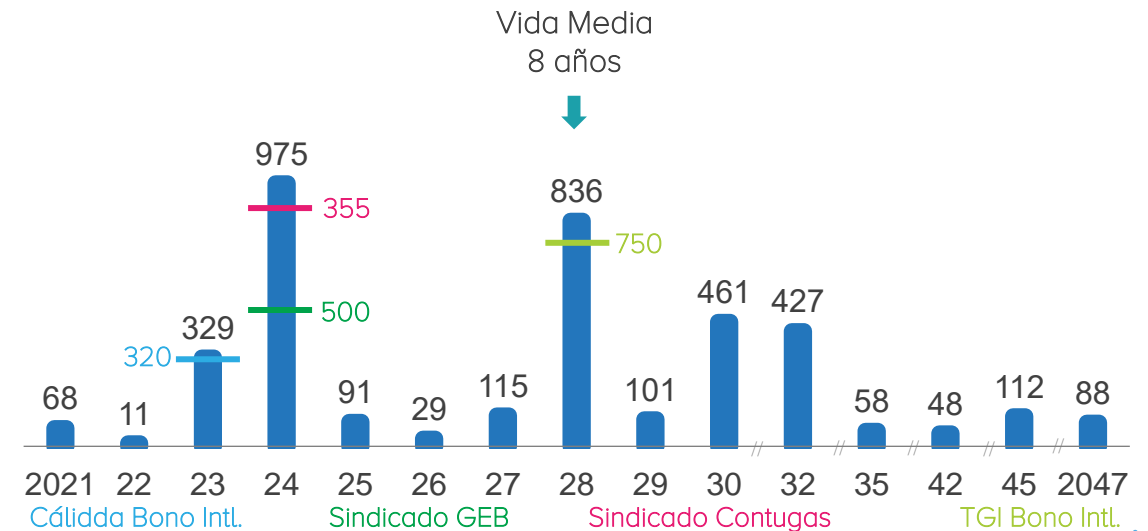
Deuda por moneda

Kd COP - 5,0%
Kd USD - 3,8%

-1,0% (-38)



Perfil de vencimientos Mar-21⁽¹⁾



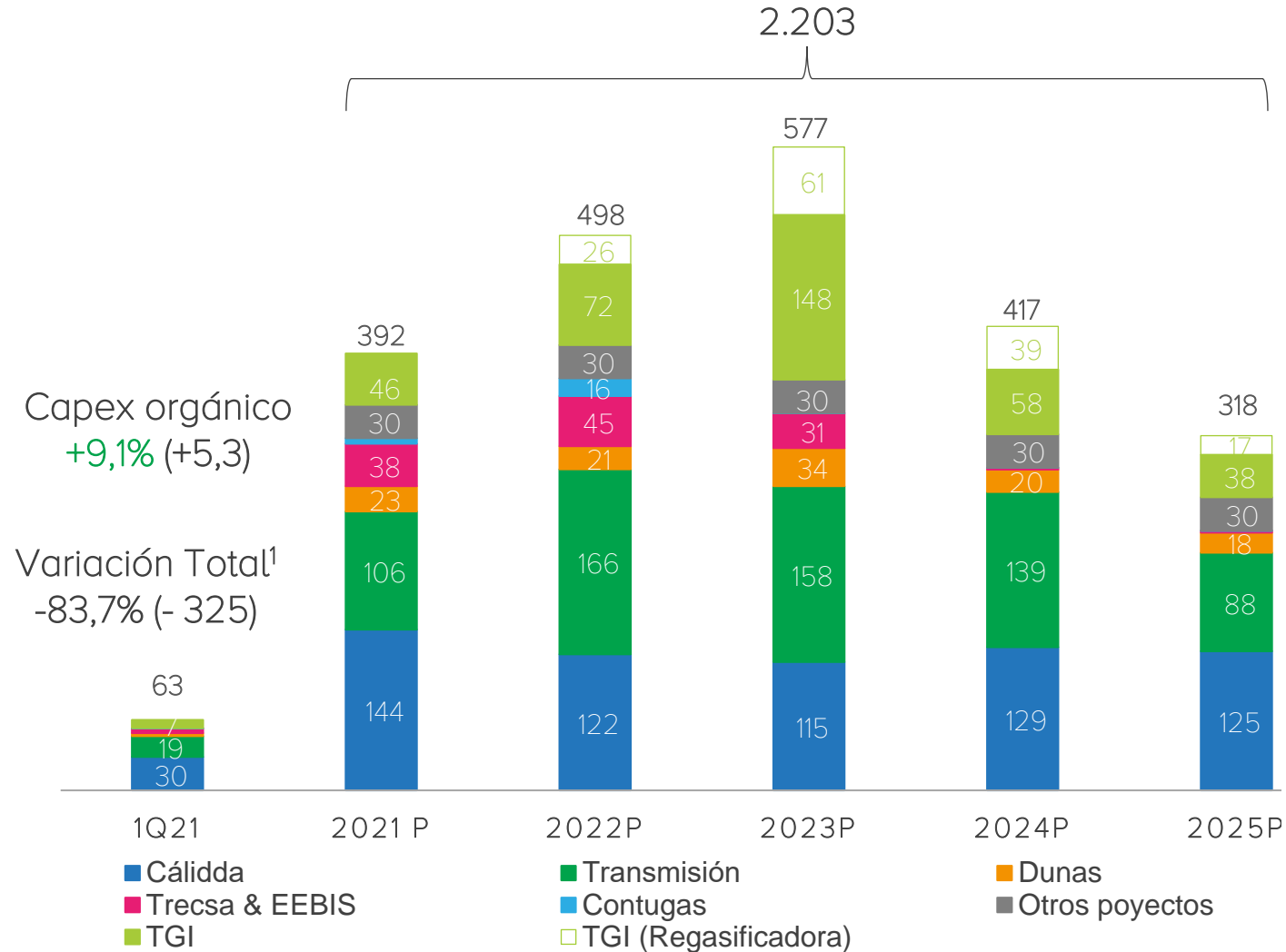
Saldos nominales de la deuda. TRM Mar 2021/USD (COP 3.736,91)

2 Desempeño Financiero

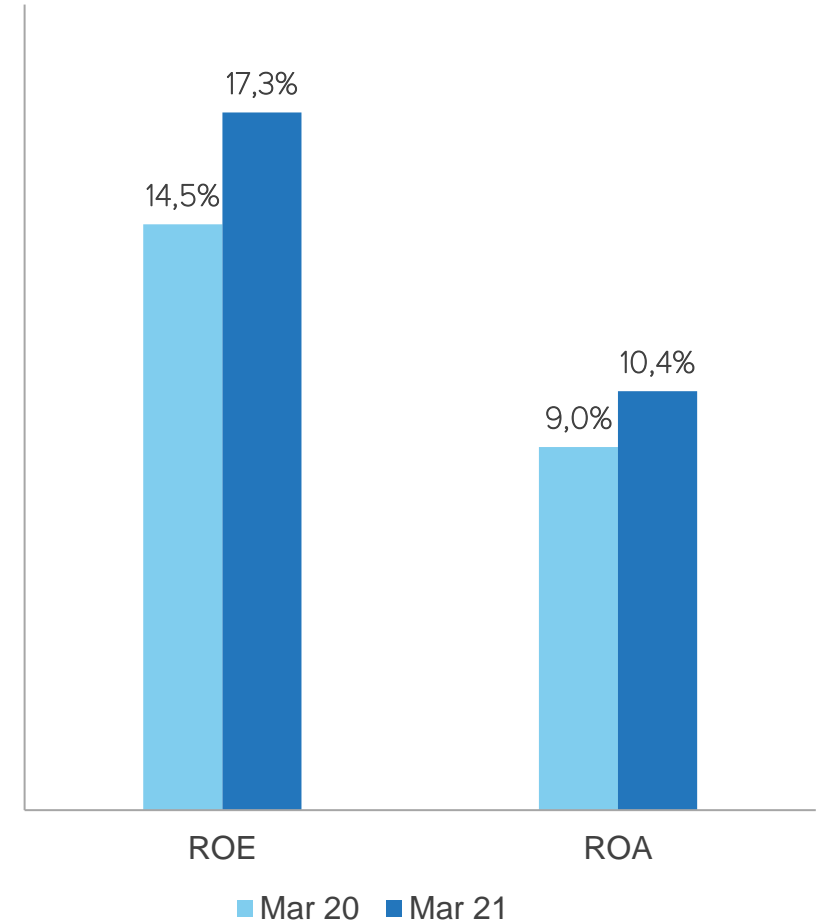
Continuamos con la ejecución del plan de inversiones en un entorno de pandemia

Capex / Adquisiciones

USD mm



Indicadores de Rentabilidad UDM



(1) El 1Q20 incluye la adquisición de Argo por USD 330 mm

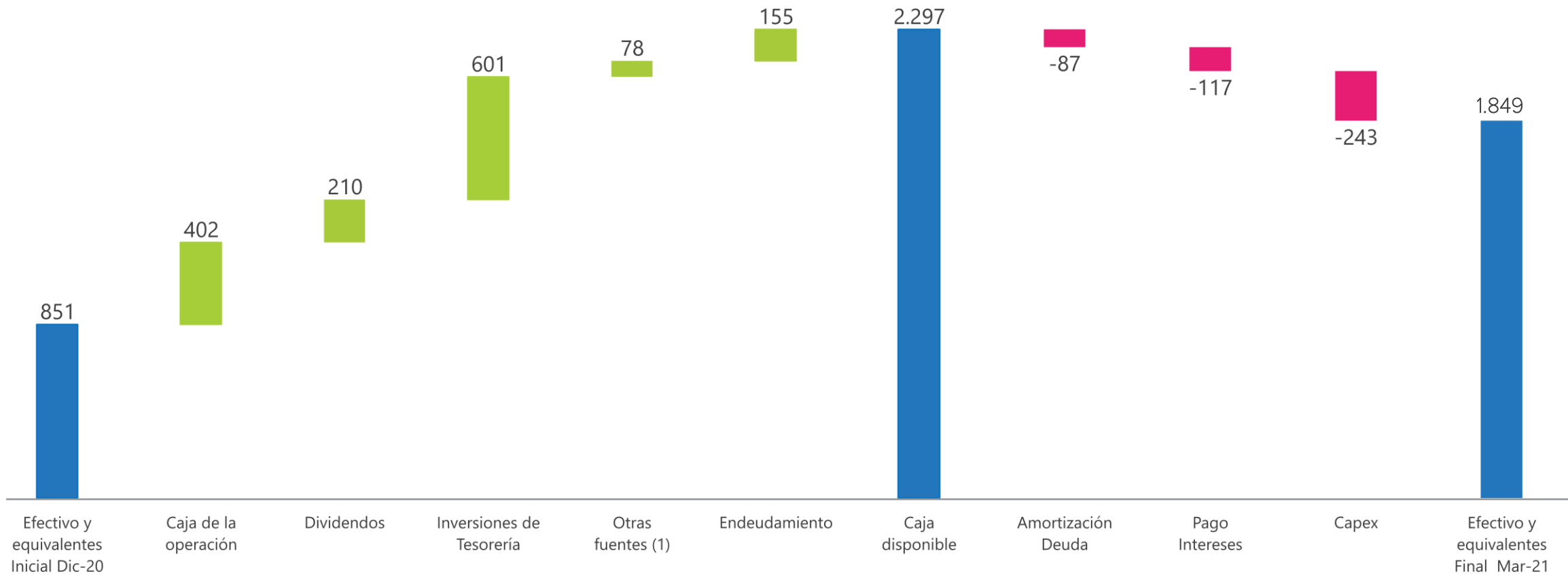
2 Desempeño Financiero

Sólida posición de caja

Flujo de caja consolidado

COP miles de mm

+117,3% (+998)



(1) Otras fuentes incluye intereses, ingresos por venta de activos y otros

3 Preguntas y respuestas

Mensajes Claves

- ✓ Reducción de costos y gastos protege el margen operacional
- ✓ Importante aporte de las compañías no controladas al EBITDA durante el trimestre
- ✓ El primer trimestre captura el impacto de la menor contratación de Ballena-Barranca en TGI
- ✓ Menor nivel de apalancamiento y sólida generación de caja
- ✓ Mantenemos la ejecución de inversiones en infraestructura



IR Relación con el Inversionista



Jorge Tabares



+57 318 248 1312

CFO GEB



jtabares@geb.com.co



**Diana Carolina
Díaz**



+57 (1) 326 8000

Asesor de Relación
con el Inversionista



ddiaz@geb.com.co



Valeria Marconi



+57 314 600 9874

Gerente de Relación
con el Inversionista



vmarconi@geb.com.co



**Juan Camilo
Amaya**



+57 (1) 326 8000

Asesor de Relación
con el Inversionista



jamayar@geb.com.co





Guambita-Guasca

Aviso Legal

La información provista a continuación tiene únicamente un propósito informativo e ilustrativo, y no busca ser fuente de recomendaciones legales, de inversión o financiera de ningún tipo. Esta presentación no pretende direccionar ningún objetivo de inversión, situación financiera o necesidades particulares de cualquier inversionista. Este documento no debería ser considerado como un sustituto del ejercicio de su propio juicio. Esta información no constituye una oferta de cualquier tipo y puede ser modificada sin previo aviso. GEB no está obligada a actualizar o mantener vigente la información contenida en el presente informe.

GEB expresamente rechaza cualquier tipo de responsabilidad por las acciones que puedan o no ser tomadas en base a la información brindada en el presente informe. GEB no acepta cualquier responsabilidad por pérdidas que pudo haber resultado de la aplicación de las propuestas o recomendaciones aquí presentadas. GEB no es responsable por cualquier contenido que puede originarse con terceros. GEB pudo haber proporcionado, o podría proporcionar en el futuro, información que es inconsistente con la información del presente informe. No se provee garantías, ya sea de manera explícita o implícita, respecto de la exactitud, integridad o confiabilidad de la información contenida en el presente informe.

Esta presentación puede contener afirmaciones relacionadas con la Sección 27A del Securities Act y la Sección 21E de la Ley de Intercambio de Valores de 1934. Dichas declaraciones prospectivas se basan en expectativas actuales, proyecciones y suposiciones sobre eventos futuros y tendencias que puedan afectar a EEB y no son garantía de rendimiento futuro.

Las acciones no han sido ni serán registradas bajo la US Securities Act de 1933 y sus modificaciones (la "Ley de Valores") o cualquier ley de valores de Estados Unidos de América. En el eventual ofrecimiento de acciones en los Estados Unidos de América se entenderá dirigido exclusivamente a compradores institucionales calificados según se define en la Regla 144A de la Ley de Valores, y fuera de los Estados Unidos de conformidad con la Regulación S de la Ley de Valores.

Hemos convertido algunas cantidades de pesos colombianos a dólares estadounidenses únicamente para comodidad del lector a la TRM que corresponde en cada caso. Estas conversiones no deben ser interpretadas como una representación de que los montos en pesos colombianos han sido o podrían ser convertidos a dólares estadounidenses en esta u otra tasa de cambio. El documento presenta las variaciones correspondientes bajo las Normas Internacionales de Información Financiera (NIIF).