



Resultados al 3T2022

15 de noviembre de 2022



Declaración de Responsabilidad

La información provista a continuación tiene únicamente un propósito informativo e ilustrativo, y no busca ser fuente de recomendaciones legales, de inversión o financiera de ningún tipo. Esta presentación no pretende direccionar ningún objetivo de inversión, situación financiera o necesidades particulares de cualquier inversionista. Este documento no debería ser considerado como un sustituto del ejercicio de su propio juicio. Esta información no constituye una oferta de cualquier tipo y puede ser modificada sin previo aviso. Cálidda no está obligada a actualizar o mantener vigente la información contenida en el presente informe.

El presente informe incluye proyecciones que están basados en información disponible a la fecha y expectativas futuras cuyo cumplimiento es incierto, involucran riesgos y muchas veces no están bajo el control de Cálidda por lo que los resultados previstos podrían tener variaciones materiales. Algunos factores importantes que pudiesen afectar las proyecciones incluyen cambios no previstos en la economía, negocios, mercado, aspectos sociales, incluyendo efectos del COVID-19; desastres naturales, entre otros; que pudieran afectar la capacidad de la empresa de generar ingresos o reducir costos.

Cálidda expresamente rechaza cualquier tipo de responsabilidad por las acciones que puedan o no ser tomadas en base a la información brindada en el presente informe. Cálidda no acepta cualquier responsabilidad por pérdidas que pudo haber resultado de la aplicación de las propuestas o recomendaciones aquí presentadas. Cálidda no es responsable por cualquier contenido que pudiera originarse con terceros. Cálidda pudo haber proporcionado, o podría proporcionar en el futuro, información que es inconsistente con la información del presente informe. No se provee garantías, ya sea de manera explícita o implícita, respecto de la exactitud, integridad o confiabilidad de la información contenida en el presente informe.

Agenda

1

Hechos y Resultados Relevantes

3

Perspectivas al 2022

2

Desempeño Comercial, Operativo y Financiero

4



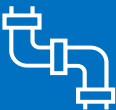

Q&A



1

**Hechos y
Resultados Relevantes**

1 Hechos y Resultados Relevantes

	3T 2022	3T 2021	Var.
 Volumen Facturado	796 MMPCD	739 MMPCD	+7.6%
 Conexiones	59,017	64,340	-8.3%
 Redes	344 Km	690 Km	-50%
 EBITDA	55 MMUSD	49 MMUSD	+13%

1 Hechos y Resultados Relevantes



La clasificadora de riesgo **Fitch Ratings** afirmó la **calificación BBB** con perspectiva estable sobre la **emisión de bonos internacionales** de Cálidda. Asimismo, la clasificadora **Pacific Credit Rating (PCR)** emitió la **calificación AAA** con perspectiva estable sobre la **emisión de bonos locales**, resultados que confirman nuestra **sólida posición financiera**.

Ocupamos el **puesto N° 21** en el **ranking Merco Reputación**, donde se evalúa la **reputación corporativa en Perú**. Asimismo, ocupamos la **primera posición** en el **sector gas y petróleo**.



Posición

21°
2022



En conjunto con **Pluspetrol** y los **miembros del consorcio Camisea** se lanzó oficialmente el **Bono GNV**, que otorgará un incentivo económico de entre **10 KUSD** y **15 KUSD** para la **adquisición de camiones/buses a GNV/GNL**. El fondo cuenta con **32 MMUSD** que permitirán la **transformación de más de 2,100 vehículos nuevos a Gas Natural**.

A fines de setiembre, Cálidda recuperó **15 entierros de más de 800 años de antigüedad** de las **culturas Huaura y Chancay**, trabajo que fue reconocido por el **Ministerio de Cultura**. Asimismo, en alianza con la **Municipalidad de Puente Piedra**, se **inauguró el primer museo del distrito**, donde se dará a conocer la **historia prehispánica** de la zona a través de los hallazgos de Cálidda.





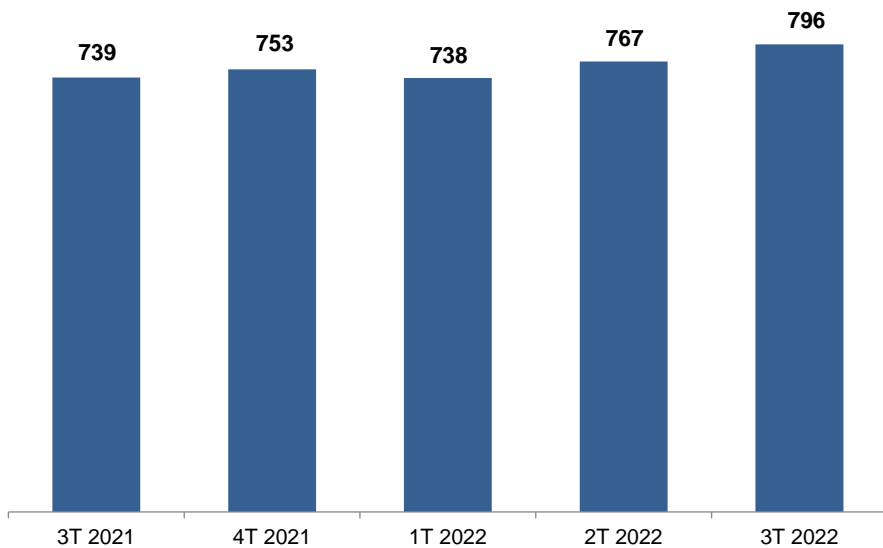
2

**Desempeño Comercial,
Operativo y Financiero**

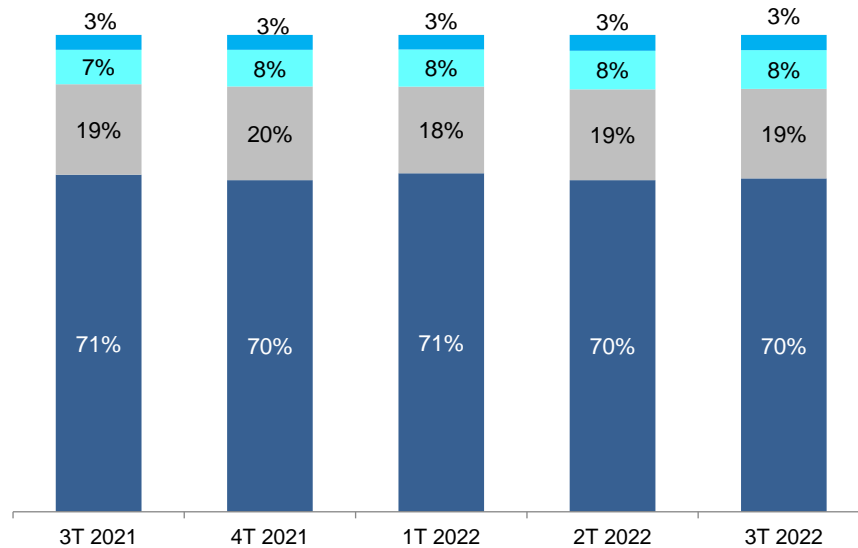
Volumen Facturado (MMPCD)

Var (3T 22 – 3T 21) = 7.6%

Var (3T 22 – 2T 22) = 3.8%



Volumen Facturado por Segmento



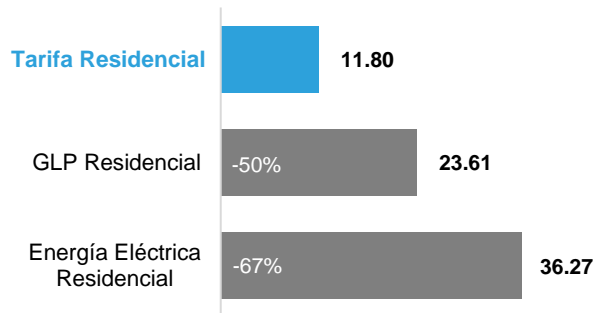
■ Generación Eléctrica ■ Industrial ■ Estaciones GNV ■ Residencial y Comercial

2 Desempeño Comercial

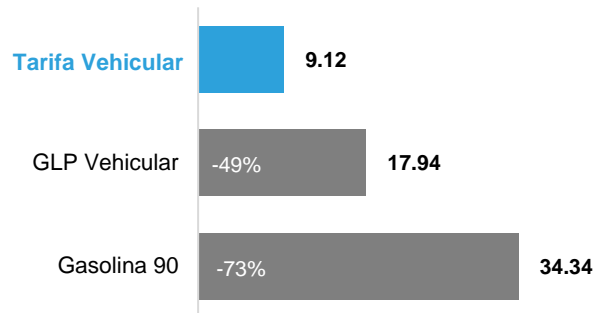
Competitividad de la Tarifa de Distribución (USD/MMBTU)



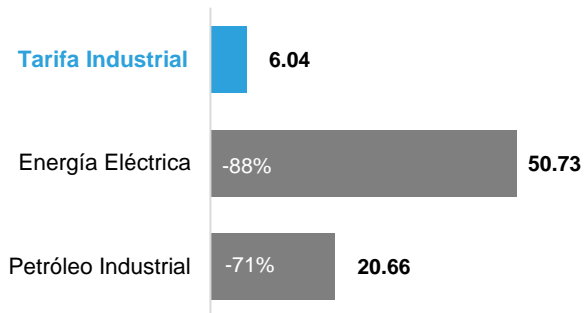
Segmento Residencial



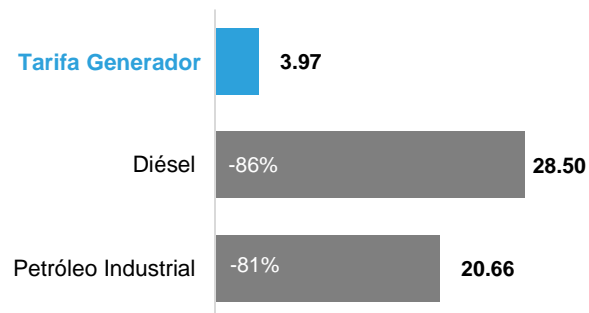
Segmento GNV



Segmento Industrial



Segmento Generación Eléctrica



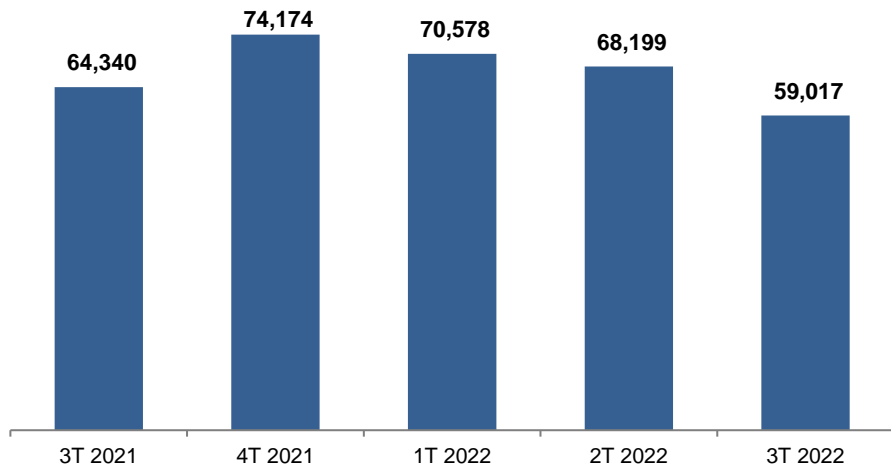
Fuente:
 Tarifas GN: conforme pliego tarifario de distribución vigente a set-22.
 Tarifas eléctricas: tarifa residencial y no residencial de Luz del Sur vigente a set-22.
 Tarifa GNV, GLP, Diésel y Gasolina: tarifa según FACILITO de OSINERGMIN vigente a set-22.
 Tarifa petróleo: conforme precios ex planta de Petroperú vigente a set-22.

Notas:
 1. Se presentan las tarifas más representativas por segmento de cliente.
 2. La tarifa del usuario final incluye gas, transporte y distribución.
 3. En el caso del Segmento GNV, la tarifa final incluye el margen de la Estación de Servicio GNV.

Nuevas Conexiones

Var (3T 22 – 3T 21) = -8.3%

Var (3T 22 – 2T 22) = -13.5%

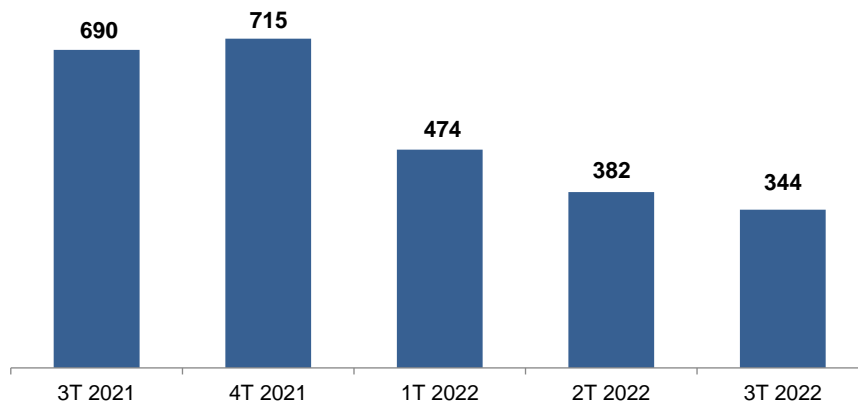


1.50 millones de clientes al 3T 2022

Sistema de Distribución (km)

Var (3T 22 – 3T 21) = -50.2%

Var (3T 22 – 2T 22) = -10.0%



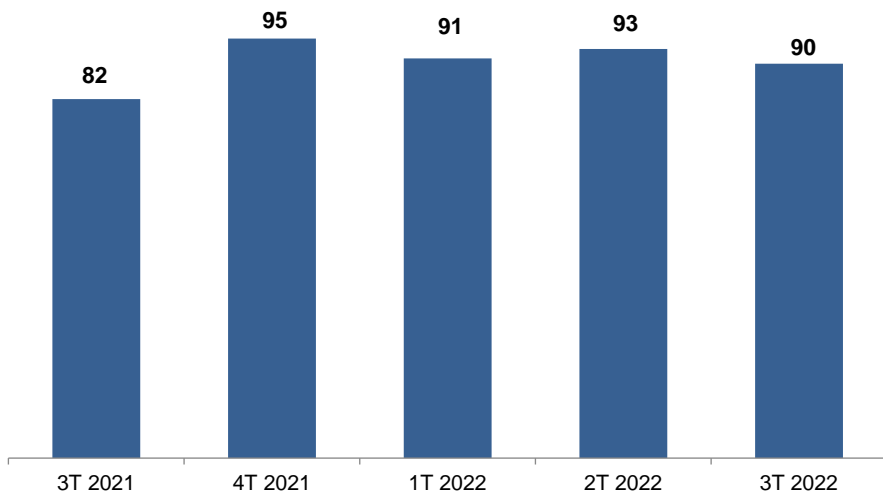
15,606 km en total al 3T 2022

Nota: Las conexiones acumuladas al 3T 2022 totalizaron en 197,794 frente a las 179,881 conexiones acumuladas al 3T 2021, lo cual representa un incremento de 10.0%

Ingresos Ajustados (MMUSD)

Var (3T 22 – 3T 21) = 9.9%

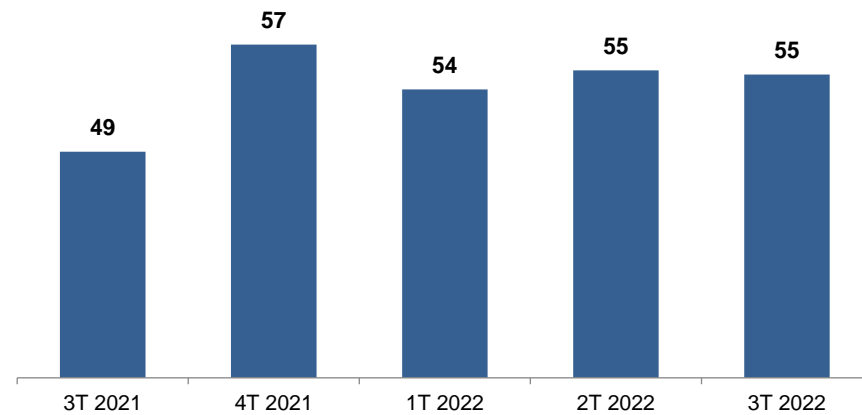
Var (3T 22 – 2T 22) = -3.6%



EBITDA (MMUSD)

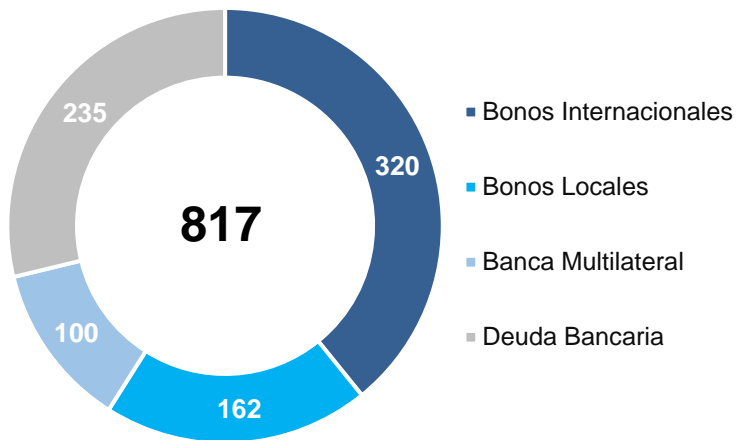
Var (3T 22 – 3T 21) = 13.1%

Var (3T 22 – 2T 22) = -0.6%



Nota: Ingresos Ajustados = Ingresos sin considerar ingresos del tipo pass-through (adquisición y transporte de gas natural) e IFRIC 12 (inversiones realizadas en el sistema de distribución).

Deuda (MMUSD)

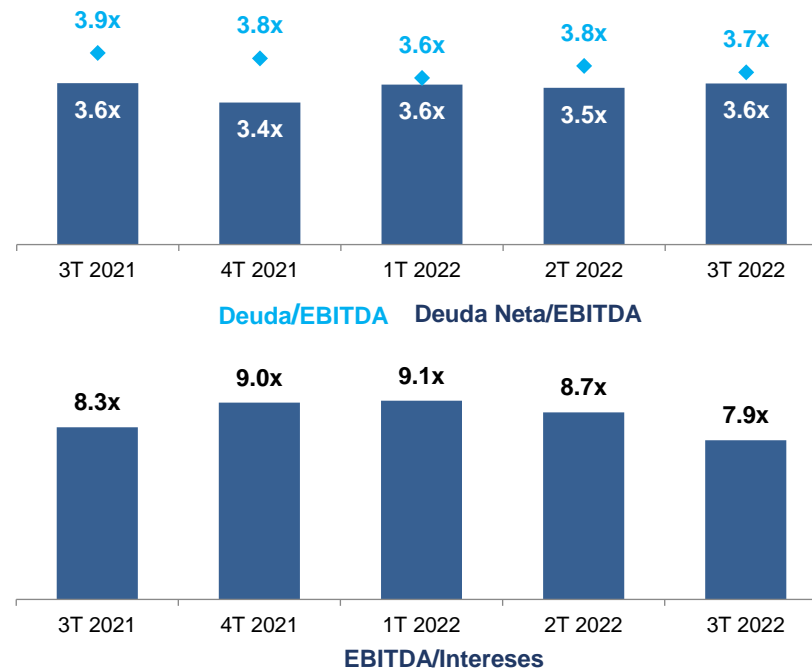


Perfil de Vencimientos (MMUSD)

< 1 año	1 - 3 años	> 3 años
425	38	354

Nota: La deuda con vencimiento menor a 1 año se compone, principalmente, por bonos internacionales (320 MMUSD) y un préstamo sostenible con BBVA (80MMUSD), los cuales serán refinanciados con el saldo comprometido del préstamo sindicado (320 MMUSD) y del préstamo sostenible con Scotiabank (100 MMUSD).

Ratios Financieros





3

**Perspectivas
al 2022**

 **Redes**

1,350 – 1,400 Km

 **Conexiones**

220,000 – 240,000

Total: 1.52MM – 1.54MM

 **EBITDA**

210 – 215 MMUSD

 **Deuda Neta/EBITDA**

3.7x – 3.6x



4

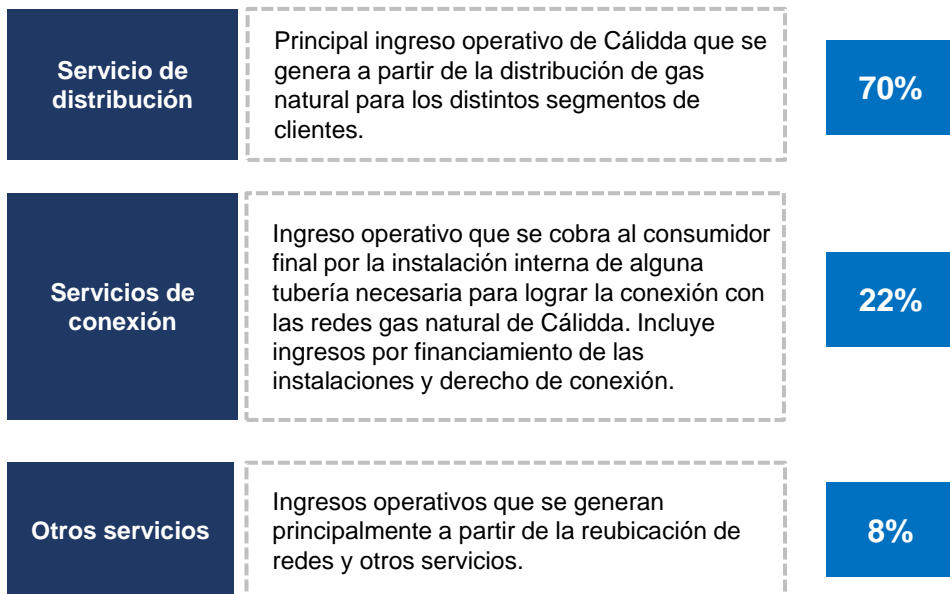
Q&A



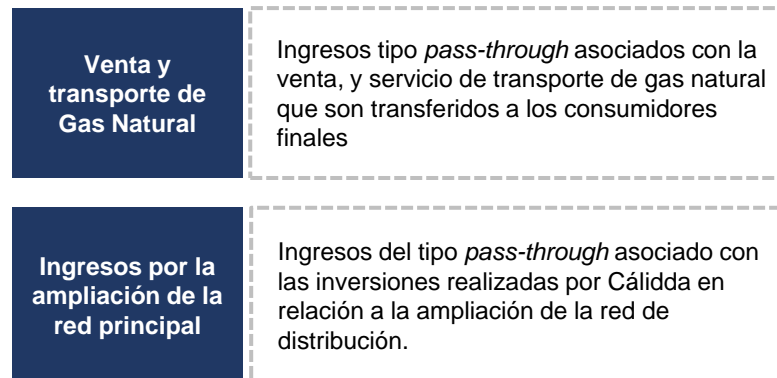
Composición de Ingresos de Cálidda



Distribución de Ingresos Ajustados (%) – 3T 2022



Conceptos *Pass-Through*





Grupo Energía Bogotá