



Resultados al 1T2021

26 de mayo de 2021



Declaración de Responsabilidad

La información provista a continuación tiene únicamente un propósito informativo e ilustrativo, y no busca ser fuente de recomendaciones legales, de inversión o financiera de ningún tipo. Esta presentación no pretende direccionar ningún objetivo de inversión, situación financiera o necesidades particulares de cualquier inversionista. Este documento no debería ser considerado como un sustituto del ejercicio de su propio juicio. Esta información no constituye una oferta de cualquier tipo y puede ser modificada sin previo aviso. Cálidda no está obligada a actualizar o mantener vigente la información contenida en el presente informe.

El presente informe incluye proyecciones que están basados en información disponible a la fecha y expectativas futuras cuyo cumplimiento es incierto, involucran riesgos y muchas veces no están bajo el control de Cálidda por lo que los resultados previstos podrían tener variaciones materiales. Algunos factores importantes que pudiesen afectar las proyecciones incluyen cambios no previstos en la economía, negocios, mercado, aspectos sociales, incluyendo efectos del COVID-19; desastres naturales, entre otros; que pudieran afectar la capacidad de la empresa de generar ingresos o reducir costos.

Cálidda expresamente rechaza cualquier tipo de responsabilidad por las acciones que puedan o no ser tomadas en base a la información brindada en el presente informe. Cálidda no acepta cualquier responsabilidad por pérdidas que pudo haber resultado de la aplicación de las propuestas o recomendaciones aquí presentadas. Cálidda no es responsable por cualquier contenido que pudiera originarse con terceros. Cálidda pudo haber proporcionado, o podría proporcionar en el futuro, información que es inconsistente con la información del presente informe. No se provee garantías, ya sea de manera explícita o implícita, respecto de la exactitud, integridad o confiabilidad de la información contenida en el presente informe.

Agenda

1

Hechos y Resultados Relevantes

3

Perspectivas al 2021

2

Desempeño Comercial, Operativo y Financiero

4

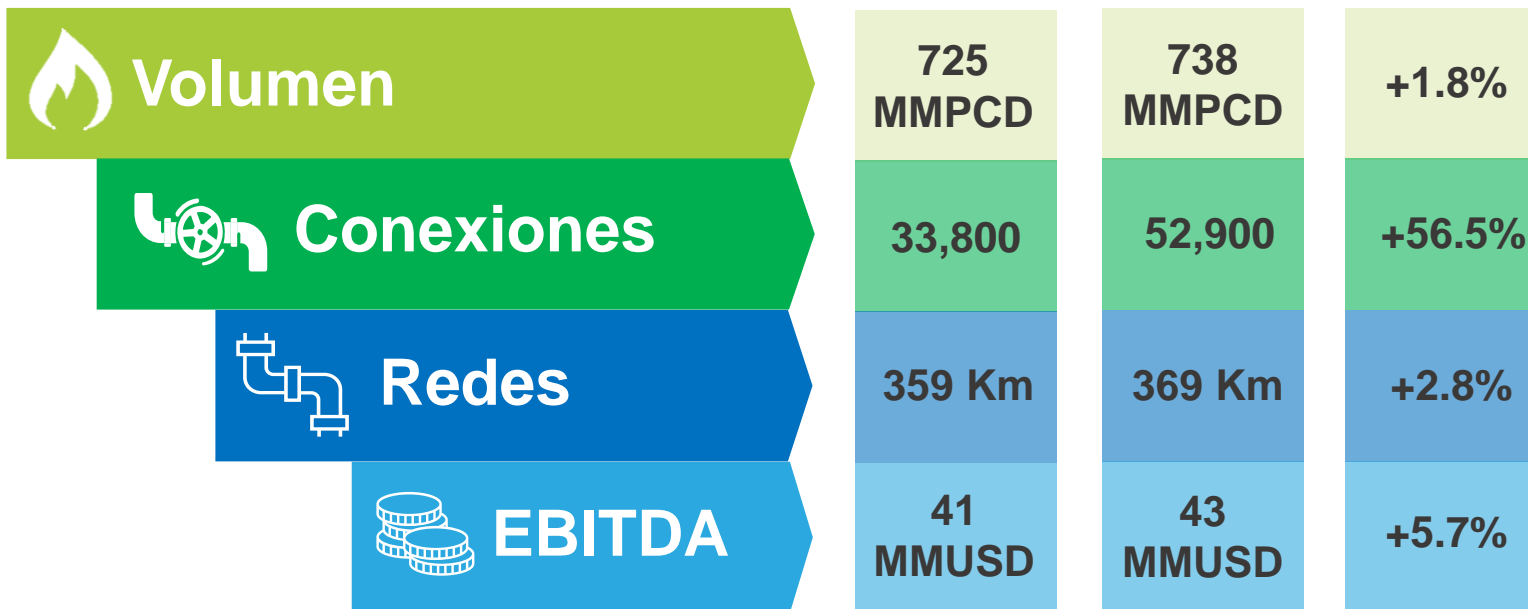
Q&A



1

**Hechos y
Resultados Relevantes**

1 Hechos y Resultados Relevantes



Otros Resultados Relevantes

- ✓ Ratificación de la calificación BBB con perspectiva estable por Fitch Ratings.



- ✓ Inicio de operaciones del proyecto de cogeneración en el Mall Real Plaza Puruchuco.



1 Hechos y Resultados Relevantes

- Cálidda fue reconocida por el Ministerio del Ambiente como la **primera empresa del sector hidrocarburos en el Perú en medir y verificar su huella de carbono en la plataforma digital “Huella de Carbono Perú”**.

- Pusimos a disposición de más de **25,000** personas información de **nuestra Lima milenaria** a través de reuniones, prensa y redes sociales.

- Realizamos el **hallazgo, recuperación y puesta en valor de 100 descubrimientos arqueológicos** de culturas pre-Inca.



- Nos adherimos a la plataforma **ELSA**, una herramienta integral de **diagnóstico e intervención que ayuda a las empresas a prevenir el acoso sexual** en el lugar de trabajo, iniciativa liderada por el Banco Interamericano de Desarrollo (BID).

- El 25 de marzo de 2021 se nombró miembros alternos del Directorio a María Fernanda Suárez y Karen Copete, llevando el **porcentaje de representación femenina en el mismo a un 21%**. Esta decisión responde a la intención de **reducir gradualmente la brecha de género en el Directorio**.

- Cálidda obtuvo, por segundo año consecutivo, la **certificación de Cero Corrupción** otorgada por “Empresarios por la Integridad”. Este reconocimiento es el reflejo de los **altos estándares éticos que aplica Cálidda en su día a día**.



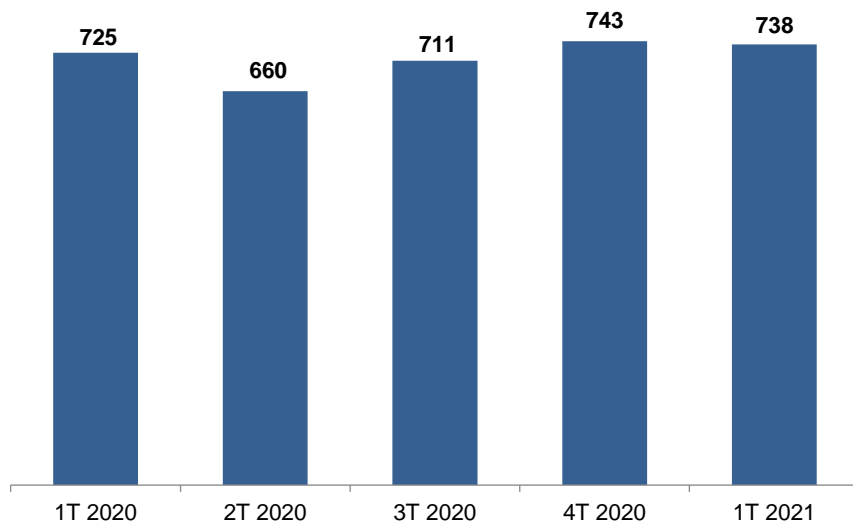
2

**Desempeño Comercial,
Operativo y Financiero**

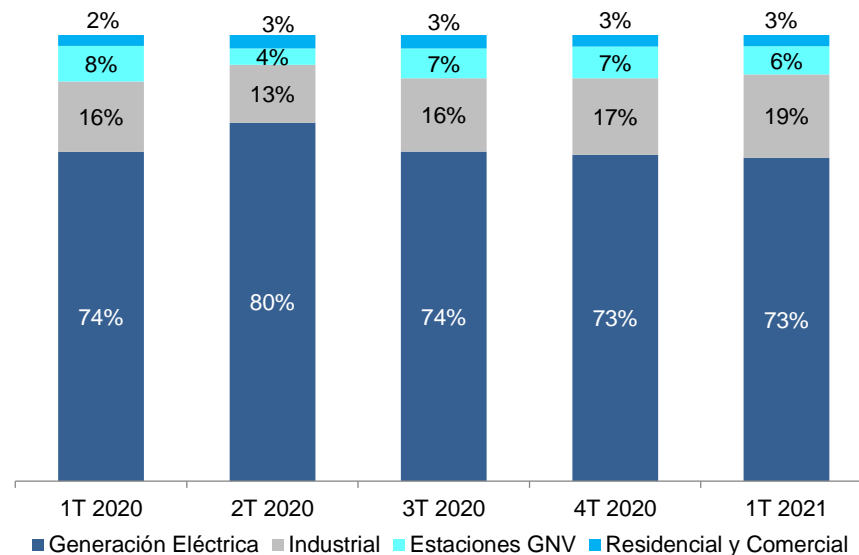
Volumen Facturado (MMPCD)

Var (1T 20 - 1T 21) = 1.8%

Var (4T 20 - 1T 21) = -0.7%



Volumen Facturado por Segmento

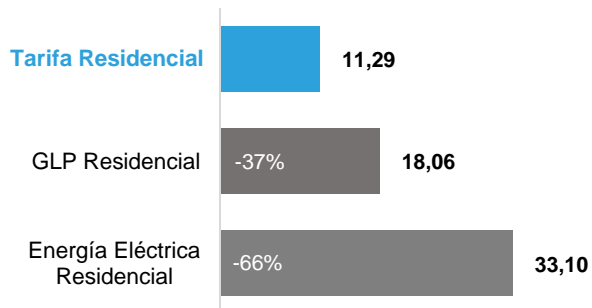


2 Desempeño Comercial

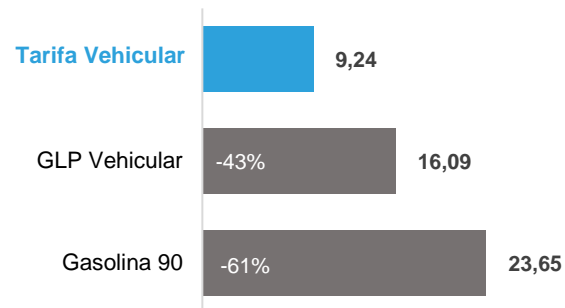
Competitividad de la Tarifa de Distribución (USD/MMBTU)



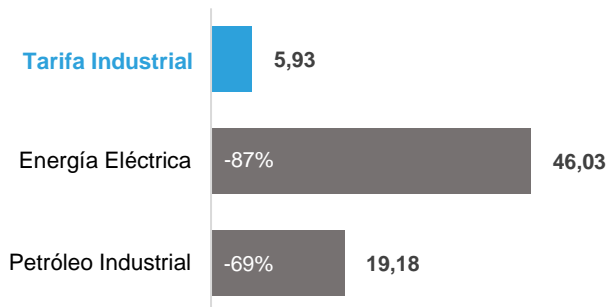
Segmento Residencial



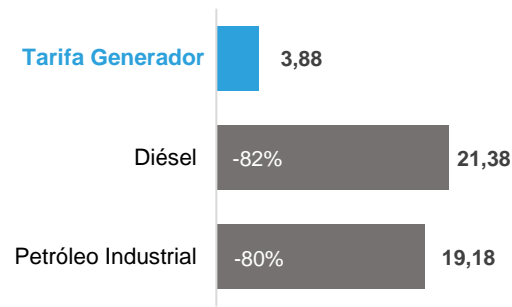
Segmento GNV



Segmento Industrial



Segmento Generación Eléctrica



Fuente:

Tarifas GN: conforme pliego tarifario de distribución vigente a mar-21.

Tarifas eléctricas: tarifa residencial y no residencial de Luz del Sur vigente a mar-21.

Tarifa GNV, GLP, Diésel y Gasolina: tarifa según FACILITO de OSINERGMIN vigente a mar-21.

Tarifa petróleo: conforme precios ex planta de Petroperú vigente a mar-21.

Notas:

1. Se presentan las tarifas más representativas por segmento de cliente.

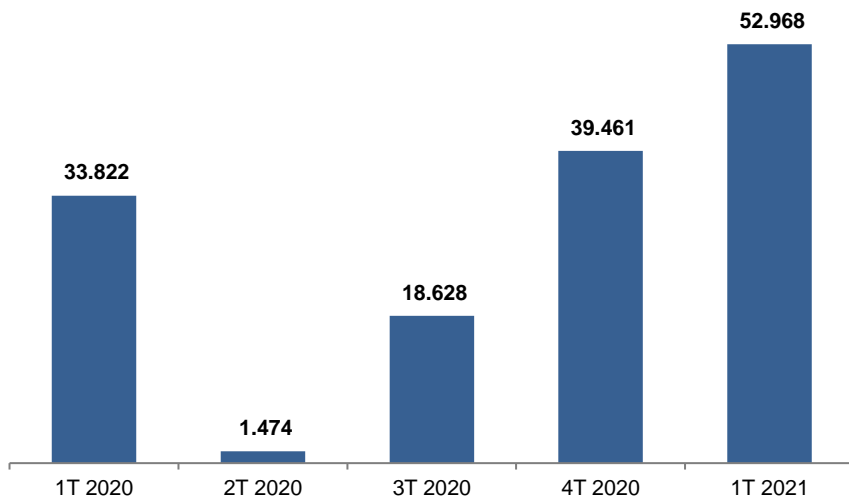
2. La tarifa del usuario final incluye gas, transporte y distribución.

3. En el caso del Segmento GNV, la tarifa final incluye el margen de la Estación de Servicio GNV.

Nuevas Conexiones

Var (1T 20 - 1T 21) = 57%

Var (4T 20 - 1T 21) = 34%

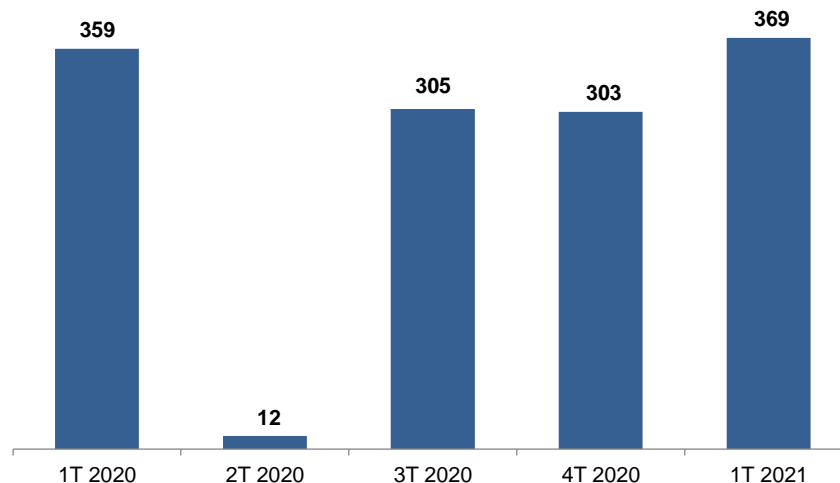


1.1 millones de clientes al cierre del 1T 2021

Sistema de Distribución (km)

Var (1T 20 - 1T 21) = 3%

Var (4T 20 - 1T 21) = 22%

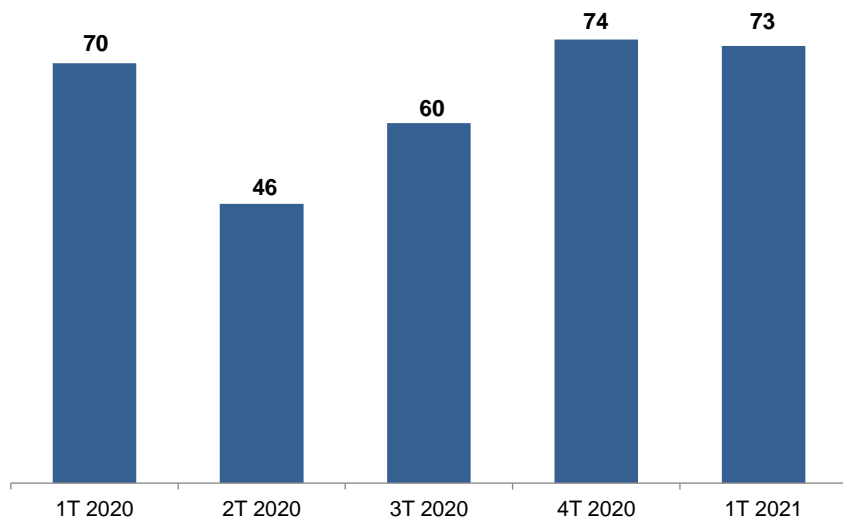


12,513 km en total al cierre del 1T 2021

Ingresos Ajustados (MMUSD)

Var (1T 20 – 1T 21) = 4.3%

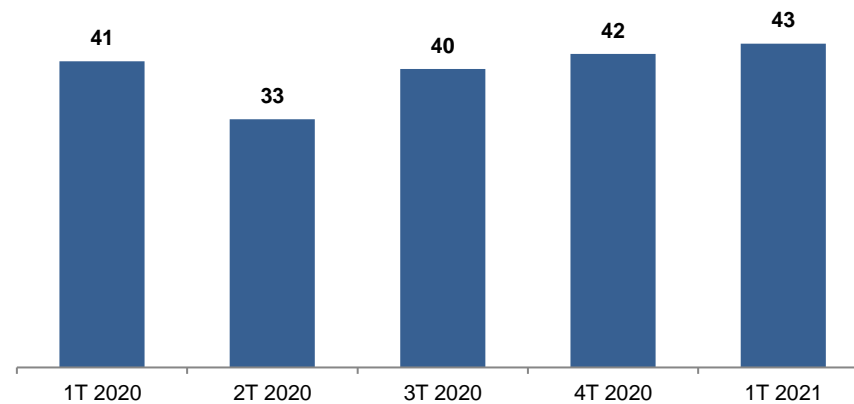
Var (4T 20 – 1T 21) = -1.4%



EBITDA (MMUSD)

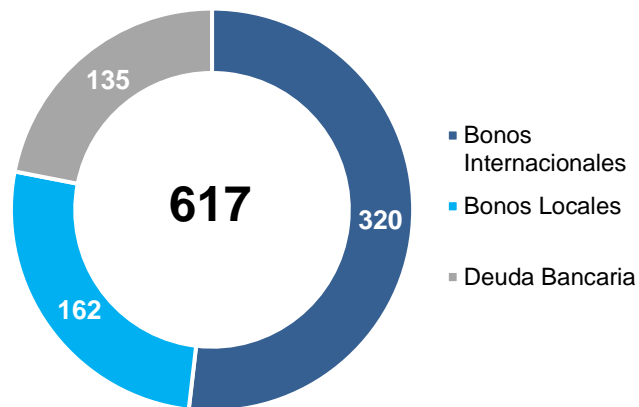
Var (1T 20 – 1T 21) = 5.7%

Var (4T 20 – 1T 21) = 3.4%



Nota: Ingresos Ajustados = Ingresos sin considerar ingresos del tipo pass-through (adquisición y transporte de gas natural) e IFRIC 12 (inversiones realizadas en el sistema de distribución).

Deuda (MMUSD)



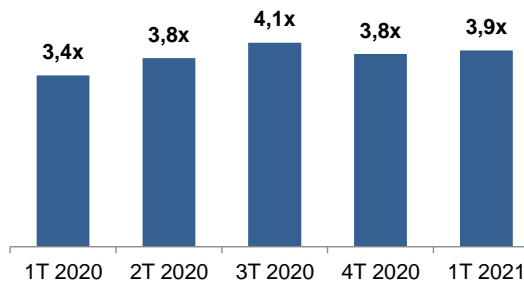
Perfil de Vencimientos (MMUSD):

< 1 año	1 - 3 años	> 3 años
35	320	262

Ratios Financieros

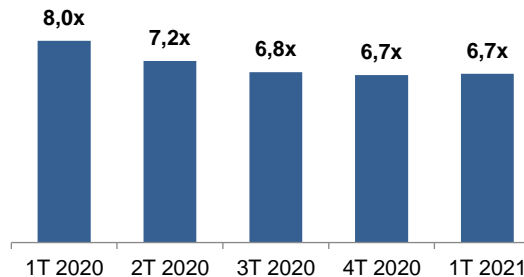
Deuda

EBITDA



EBITDA

Intereses





3

**Perspectivas
al 2021**



Conexiones

215,000 – 230,000

Total: 1.26MM – 1.28MM



Redes

1,700 – 1,800 Km



EBITDA

175 – 185 MMUSD



Deuda/EBITDA

3.6x – 3.8x



4

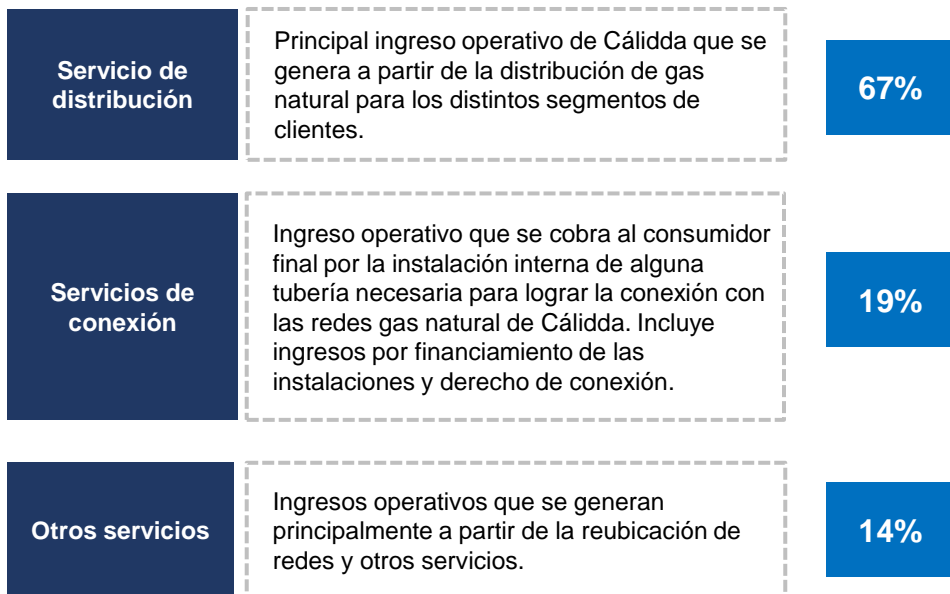
Q&A



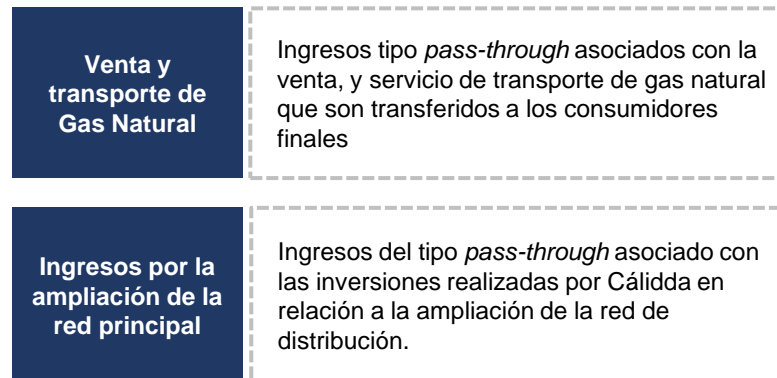
Composición de Ingresos de Cálidda



Distribución de Ingresos Ajustados (%) – 1T 2021



Conceptos *Pass-Through*





Grupo Energía Bogotá