



# Resultados al 2T2021

24 de agosto de 2021



# Declaración de Responsabilidad

La información provista a continuación tiene únicamente un propósito informativo e ilustrativo, y no busca ser fuente de recomendaciones legales, de inversión o financiera de ningún tipo. Esta presentación no pretende direccionar ningún objetivo de inversión, situación financiera o necesidades particulares de cualquier inversionista. Este documento no debería ser considerado como un sustituto del ejercicio de su propio juicio. Esta información no constituye una oferta de cualquier tipo y puede ser modificada sin previo aviso. Cálidda no está obligada a actualizar o mantener vigente la información contenida en el presente informe.

El presente informe incluye proyecciones que están basados en información disponible a la fecha y expectativas futuras cuyo cumplimiento es incierto, involucran riesgos y muchas veces no están bajo el control de Cálidda por lo que los resultados previstos podrían tener variaciones materiales. Algunos factores importantes que pudiesen afectar las proyecciones incluyen cambios no previstos en la economía, negocios, mercado, aspectos sociales, incluyendo efectos del COVID-19; desastres naturales, entre otros; que pudieran afectar la capacidad de la empresa de generar ingresos o reducir costos.

Cálidda expresamente rechaza cualquier tipo de responsabilidad por las acciones que puedan o no ser tomadas en base a la información brindada en el presente informe. Cálidda no acepta cualquier responsabilidad por pérdidas que pudo haber resultado de la aplicación de las propuestas o recomendaciones aquí presentadas. Cálidda no es responsable por cualquier contenido que pudiera originarse con terceros. Cálidda pudo haber proporcionado, o podría proporcionar en el futuro, información que es inconsistente con la información del presente informe. No se provee garantías, ya sea de manera explícita o implícita, respecto de la exactitud, integridad o confiabilidad de la información contenida en el presente informe.

# Agenda

1

Hechos y Resultados Relevantes

3

Perspectivas al 2021

2

Desempeño Comercial, Operativo y Financiero

4

Q&A



**1**

**Hechos y  
Resultados Relevantes**

# 1 Hechos y Resultados Relevantes

	2T 2020	2T 2021	Var.
 <b>Volumen</b>	660 MMPCD	743 MMPCD	+12.5%
 <b>Conexiones</b>	1,474	62,573	>100%
 <b>Redes</b>	12 Km	487 Km	>100%
 <b>EBITDA</b>	33 MMUSD	50 MMUSD	+50.3%

# 1 Hechos y Resultados Relevantes



Las clasificadoras de riesgo Class & Asociados y Moody's Local PE ratificaron las calificaciones AAA y AAA.pe, respectivamente, ambas con perspectiva estable, resultado que confirma nuestra sólida posición financiera.



Implementamos el programa “Emisiones de Gases de Efecto Invernadero Evitadas por el Consumo de Gas Natural”, el cual promueve la medición y difusión de este beneficio ambiental en los distritos de Lima y Callao.

Inauguramos de manera conjunta con el MINEM la primera conexión a Gas Natural para comedores populares financiada con fondos del BonoGas (FISE). Se estima que 1,000 comedores populares sean abastecidos gracias a este programa.



Celebramos la conexión gratuita de Gas Natural a 5 compañías de bomberos, beneficiando a 674 bomberos voluntarios de los distritos de La Victoria, El Agustino, Villa El Salvador, Los Olivos y San Martín de Porres.

Iniciamos el proyecto de redes FISE al firmar el acta para la construcción de 18.7 km de redes. Se proyecta ejecutar al menos 200 km de redes en el 2021, beneficiando a más de 30 mil personas de las zonas más vulnerables de nuestra ciudad.





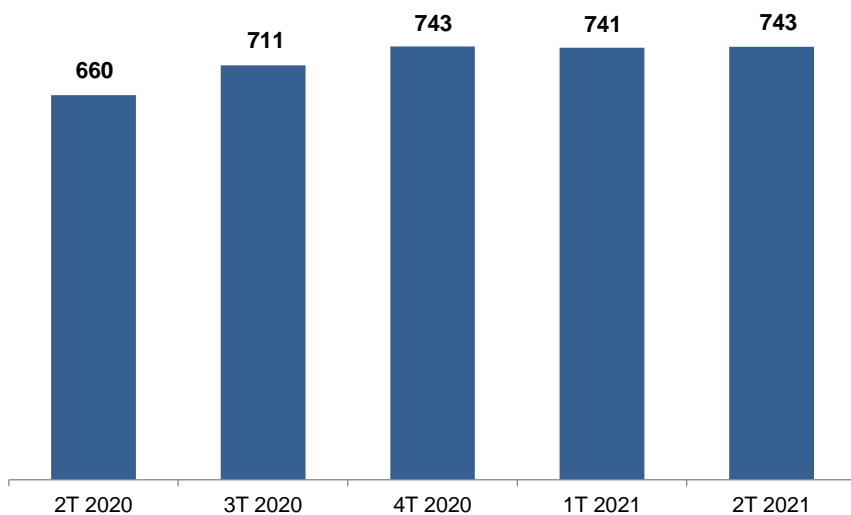
**2**

**Desempeño Comercial,  
Operativo y Financiero**

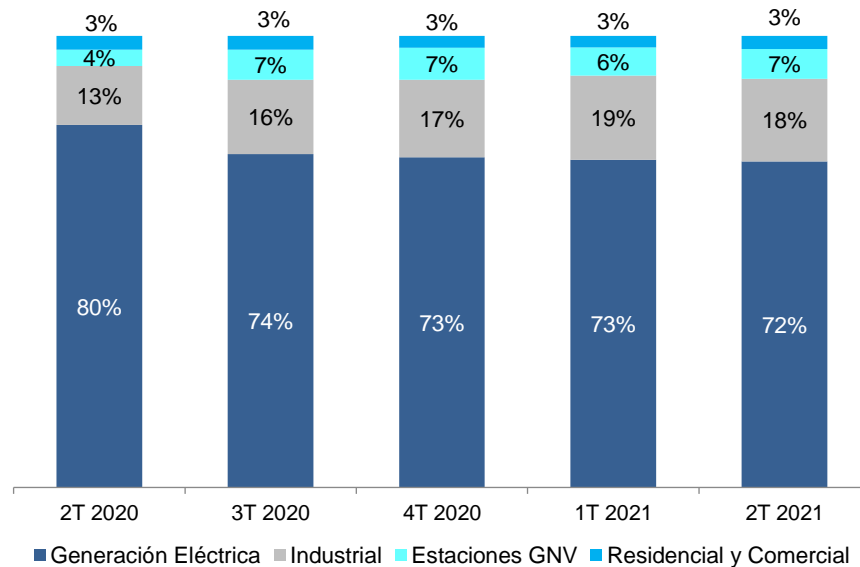
### Volumen Facturado (MMPCD)

Var (2T 20 – 2T 21) = 12.5%

Var (1T 21 – 2T 21) = 0.2%



### Volumen Facturado por Segmento



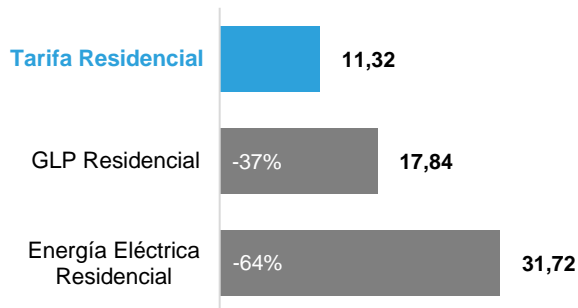


# 2 Desempeño Comercial

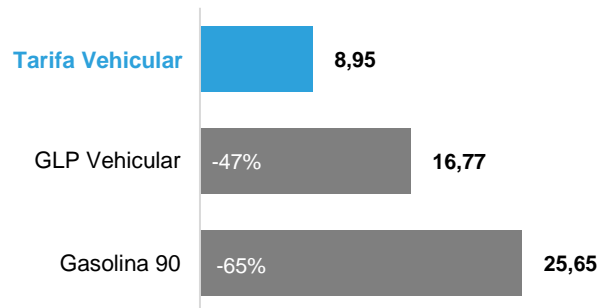
## Competitividad de la Tarifa de Distribución (USD/MMBTU)



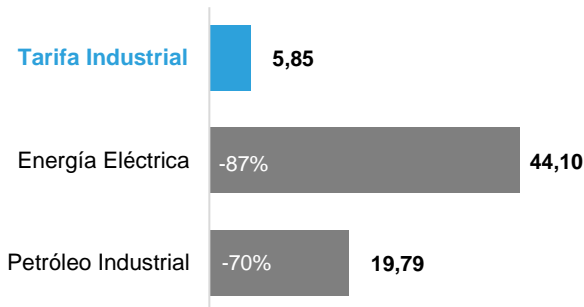
### Segmento Residencial



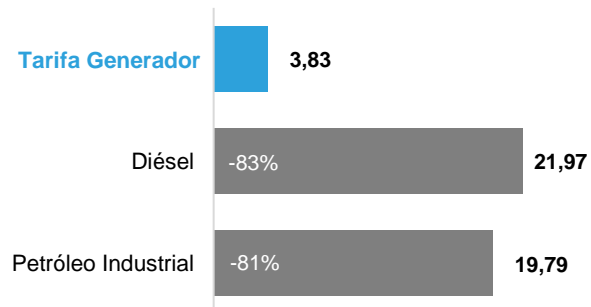
### Segmento GNV



### Segmento Industrial



### Segmento Generación Eléctrica



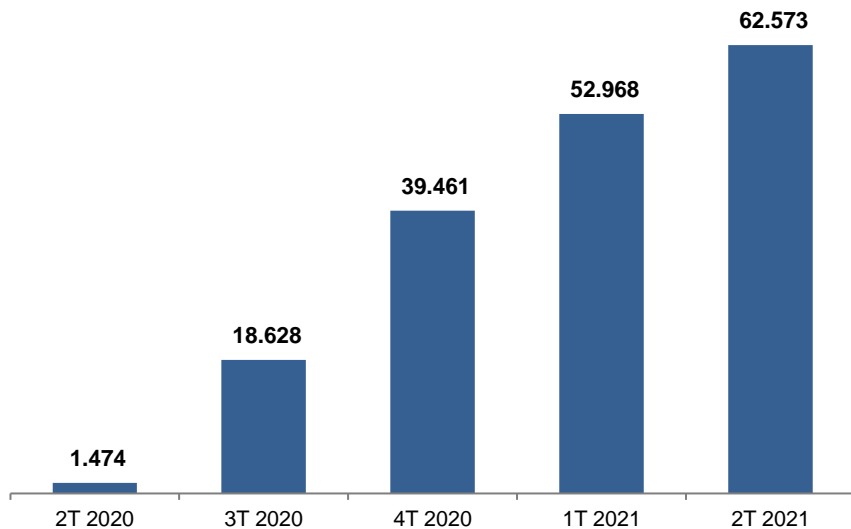
Fuente:  
Tarifas GN: conforme pliego tarifario de distribución vigente a jun-21.  
Tarifas eléctricas: tarifa residencial y no residencial de Luz del Sur vigente a jun-21.  
Tarifa GNV, GLP, Diésel y Gasolina: tarifa según FACILITO de OSINERGMIN vigente a jun-21.  
Tarifa petróleo: conforme precios ex planta de Petroperú vigente a jun-21.

Notas:  
1. Se presentan las tarifas más representativas por segmento de cliente.  
2. La tarifa del usuario final incluye gas, transporte y distribución.  
3. En el caso del Segmento GNV, la tarifa final incluye el margen de la Estación de Servicio GNV.

### Nuevas Conexiones

Var (2T 20 - 2T 21) = 4,145%

Var (1T 21 - 2T 21) = 18.1%

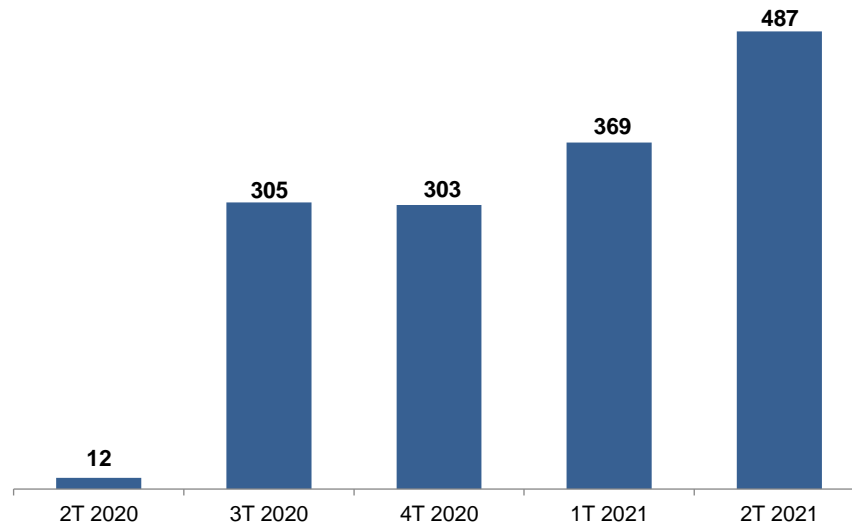


1.2 millones de clientes al cierre del 2T 2021

### Sistema de Distribución (km)

Var (2T 20 - 2T 21) = 3,977%

Var (1T 21 - 2T 21) = 32.1%

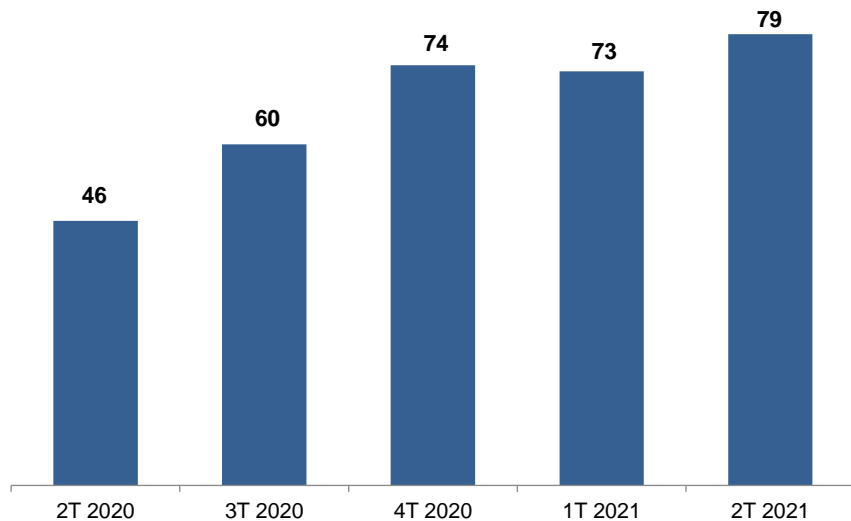


13,001 km en total al cierre del 2T 2021

### Ingresos Ajustados (MMUSD)

Var (2T 20 – 2T 21) = 70.6%

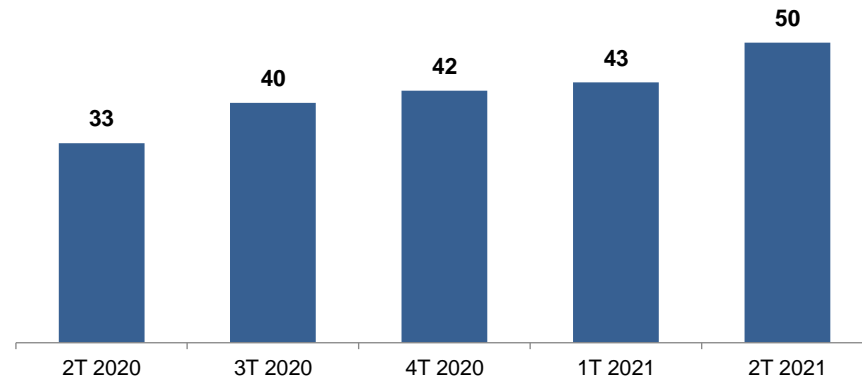
Var (1T 21 – 2T 21) = 9.0%



### EBITDA (MMUSD)

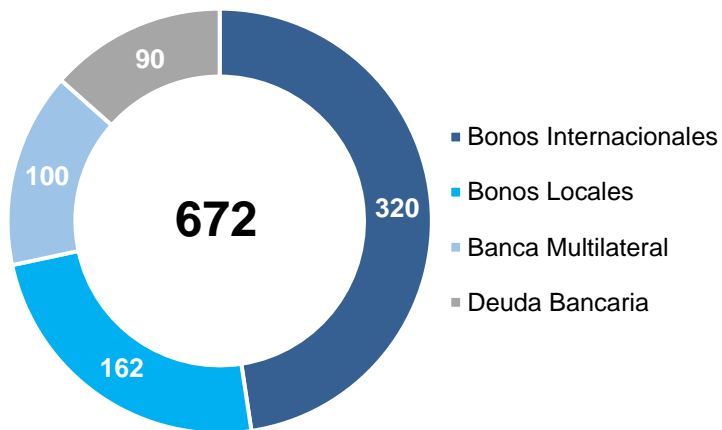
Var (2T 20 – 2T 21) = 50.3%

Var (1T 21 – 2T 21) = 15.2%



Nota: Ingresos Ajustados = Ingresos sin considerar ingresos del tipo pass-through (adquisición y transporte de gas natural) e IFRIC 12 (inversiones realizadas en el sistema de distribución).

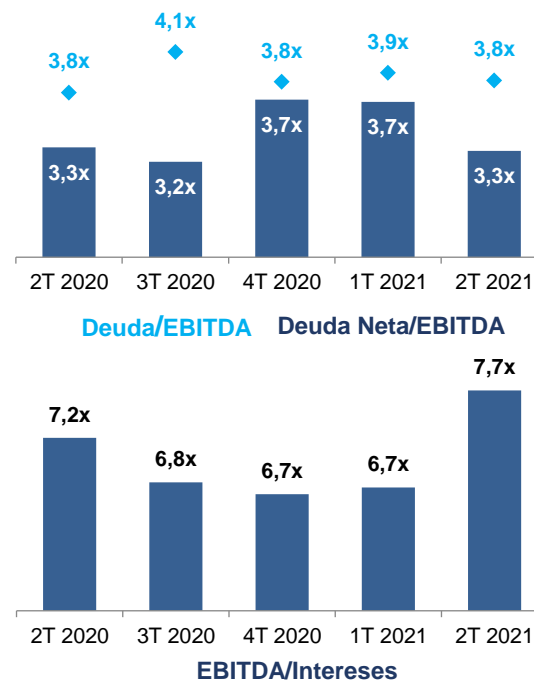
### Deuda (MMUSD)



### Perfil de Vencimientos (MMUSD):

< 1 año	1 - 3 años	> 3 años
90	320	262

### Ratios Financieros





**3**

**Perspectivas  
al 2021**



**Redes**

**1,700 – 1,800 Km**



**Conexiones**

**215,000 – 230,000**

Total: 1.26MM – 1.28MM



**EBITDA**

**175 – 185 MMUSD**



**Deuda/EBITDA**

**3.6x – 3.8x**



4

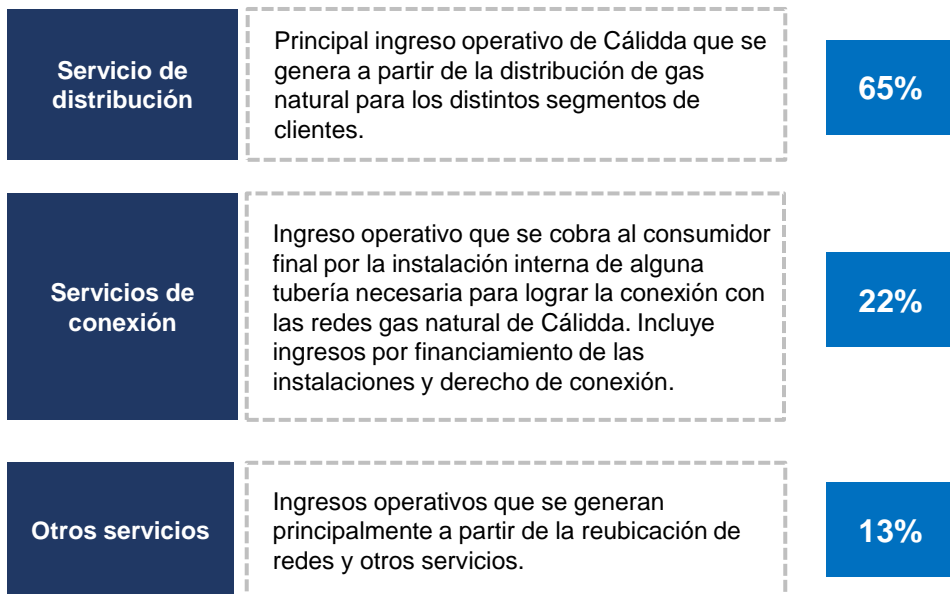
Q&A



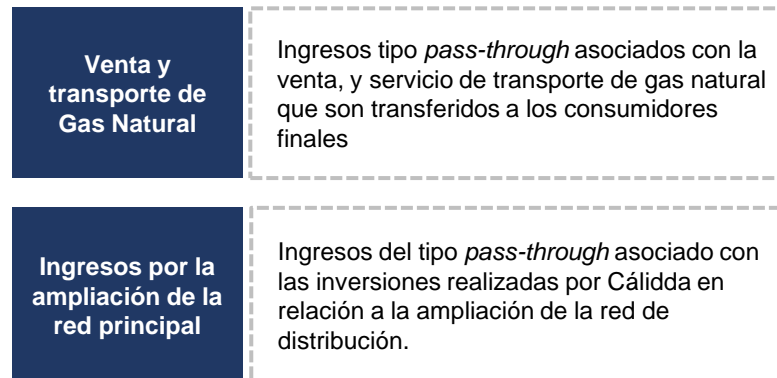
# Composición de Ingresos de Cálidda



## Distribución de Ingresos Ajustados (%) – 2T 2021



## Conceptos *Pass-Through*







Grupo Energía Bogotá