







Resultados al 3T2021

30 de noviembre de 2021



1 Hechos y Resultados Relevantes

	3T 2020	3T 2021	Var.
 Volumen	711 MMPCD	732 MMPCD	+3.0%
 Conexiones	18,628	64,340	>100%
 Redes	305 Km	690 Km	>100%
 EBITDA	40 MMUSD	49 MMUSD	+21.9%

Otros Resultados Relevantes

✓ Primera evaluación de sostenibilidad por la calificadora internacional Vigeo-Eiris.



✓ Primer acuerdo de financiamiento sostenible con el BBVA por 80 MMUSD.



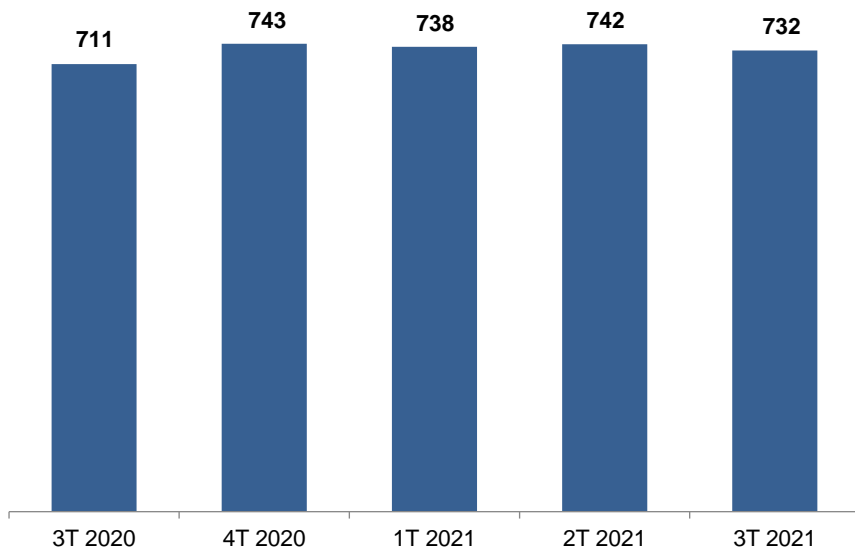
✓ Moody's ratifica la calificación Baa2 con perspectiva estable.



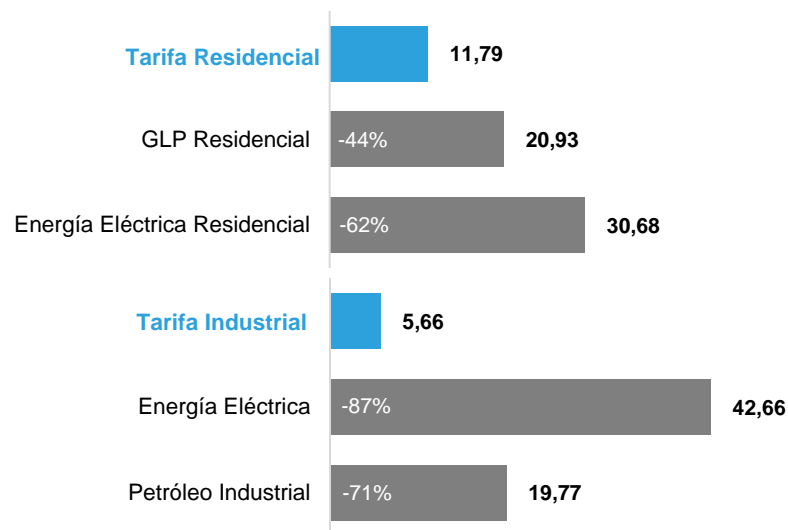
Volumen Facturado (MMPCD)

Var (3T 20 – 3T 21) = 3.0%

Var (2T 21 – 3T 21) = -1.4%



Competitividad de Tarifa (USD/MMBTU)



Fuentes de competitividad de tarifa:

Tarifas GN: conforme pliego tarifario de distribución vigente a set-21.

Tarifas eléctricas: tarifa residencial y no residencial de Luz del Sur vigente a set-21.

Tarifa GNV, GLP, Diésel y Gasolina: tarifa según FACILITO de OSINERGMIN vigente a set-21.

Tarifa petróleo: conforme precios ex planta de Petroperú vigente a set-21.

Notas:

1. Se presentan las tarifas más representativas por segmento de cliente.

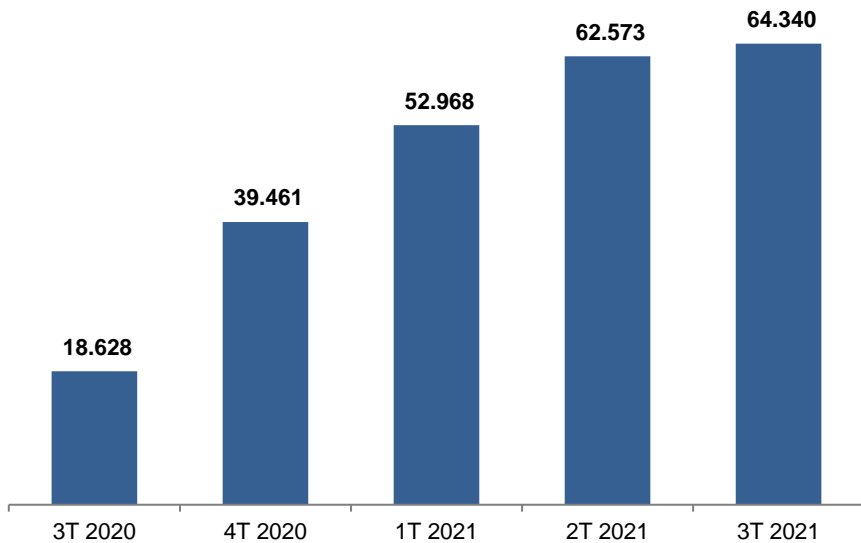
2. La tarifa del usuario final incluye gas, transporte y distribución.

3. La competitividad del segmento vehicular y generación está entre el 50% y 80%.

Nuevas Conexiones

Var (3T 20 – 3T 21) = 245.4%

Var (2T 21 – 3T 21) = 2.8%

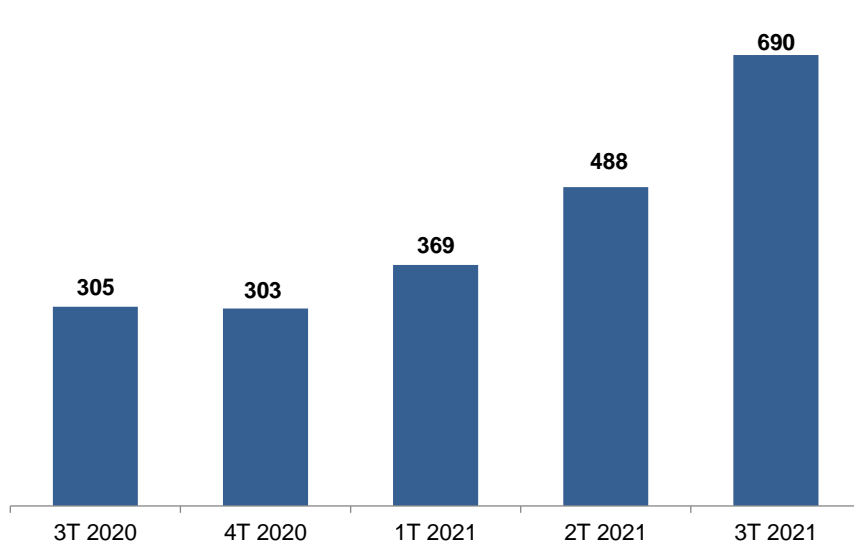


1.2 millones de clientes al cierre del 3T 2021

Sistema de Distribución (km)

Var (3T 20 – 3T 21) = 126.2%

Var (2T 21 – 3T 21) = 41.4%

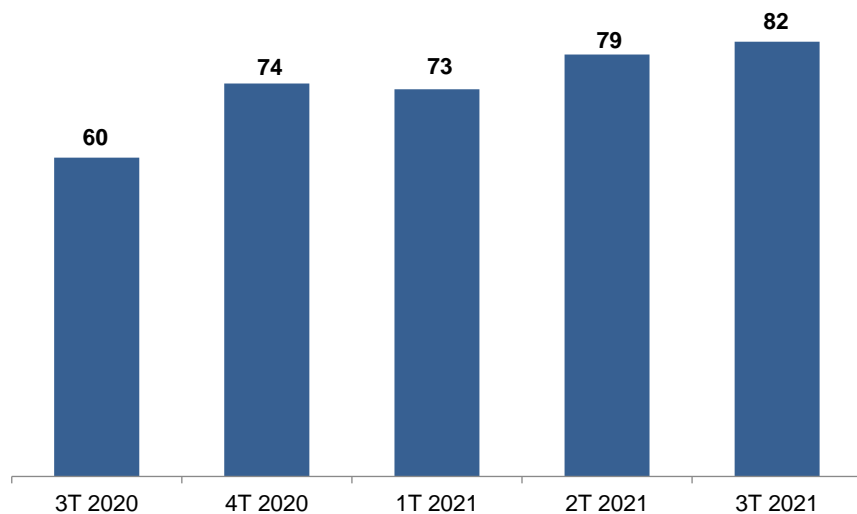


13,692 km en total al cierre del 3T 2021

Ingresos Ajustados (MMUSD)

Var (3T 20 – 3T 21) = 36.3%

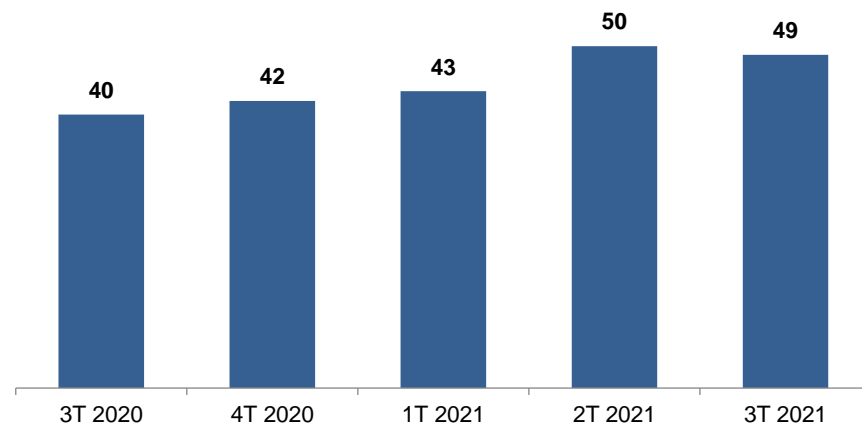
Var (2T 21 – 3T 21) = 3.0%



EBITDA (MMUSD)

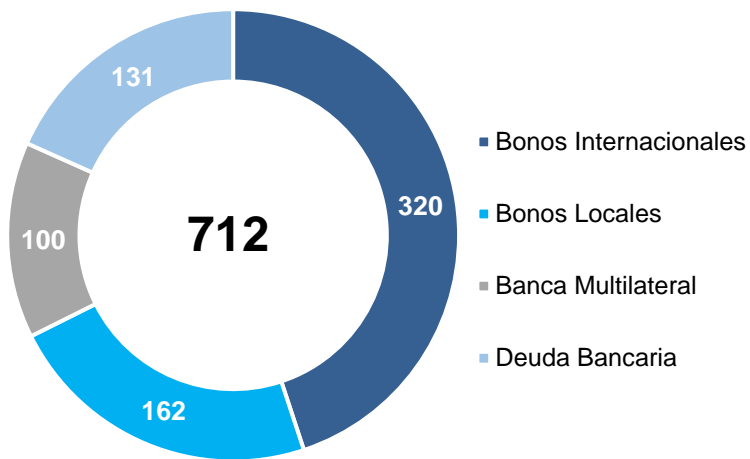
Var (3T 20 – 3T 21) = 21.9%

Var (2T 21 – 3T 21) = -2.5%



Nota: Ingresos Ajustados = Ingresos sin considerar ingresos del tipo pass-through (adquisición y transporte de gas natural) e IFRIC 12 (inversiones realizadas en el sistema de distribución).

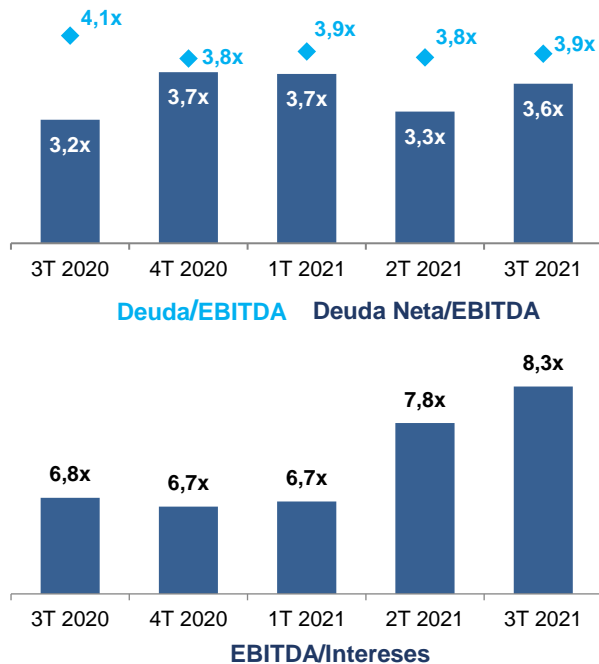
Deuda (MMUSD)



Perfil de Vencimientos (MMUSD):

< 1 año	1 - 3 años	> 3 años
51	400	262

Ratios Financieros





Grupo Energía Bogotá