

CUMPLIMIENTO

CIRCULAR 024 DE 2017

Segundo Trimestre 2018



Grupo
Energía
Bogotá

INDICADORES FINANCIEROS - A Junio 2018 | GEB S.A. E.S.P.


DESCRIPCIÓN	Formula	Individual	Consolidado
Liquidez (en veces)	$\frac{\text{Activo Corriente}}{\text{Pasivo Corriente}}$	2.71	2.20
Rentabilidad Activo (%)	$\frac{\text{Utilidad Neta UDM}}{\text{Activo Total}}$	9.75%	6.90%
Rentabilidad Patrimonio (%)	$\frac{\text{Utilidad Neta UDM}}{\text{Patrimonio - Resultado}}$	14.87%	15.11%
Nivel de Endeudamiento (%)	$\frac{\text{Pasivo Total}}{\text{Activo Total}}$	29.56%	50.87%
Nivel de Endeudamiento Financiero (%)	$\frac{\text{Pasivo Financiero}}{\text{Activo Total}}$	22.75%	36.78%


GRUPO ENERGIA BOGOTA S.A. E.S.P. (Antes Empresa de Energía de Bogotá S.A.E.S.P.)


ESTADOS DE SITUACIÓN FINANCIERA AL 30 DE JUNIO DE 2018 Y DICIEMBRE DE 2017
(En millones de pesos colombianos)

ACTIVO	Junio 2018	Diciembre 2017	PASIVOS Y PATRIMONIO	Junio 2018	Diciembre 2017
ACTIVOS CORRIENTES:			PASIVOS CORRIENTES:		
Efectivo y equivalentes de efectivo (Nota 7)	\$ 880.886	\$ 968.678	Pasivos financieros (Nota 19)	\$ 42.165	\$ 61.570
Activos financieros (Nota 8)	34.498	134.459	Cuentas por pagar (Nota 20)	567.413	152.356
Cuentas por cobrar (Nota 9)	32.370	30.761	Cuentas por pagar a partes relacionadas (Nota 36)	7.059	1.329
Cuentas por cobrar a partes relacionadas (Nota 36)	615.612	128.243	Provisiones por beneficios a empleados (Nota 21)	43.367	43.986
Activos por impuestos (Nota 10)	65.078	54.444	Pasivos por impuestos (Nota 22)	6.352	7.818
Inventarios (Nota 11)	11.336	10.729			
Activos no corriente mantenidos para la venta (Nota 12)	163.349	-			
Otros activos (Nota 13)	782	1.408			
Total activos corrientes	1.803.911	1.328.722	Total pasivos corrientes	666.536	267.059
ACTIVOS NO CORRIENTES:			PASIVOS NO CORRIENTES:		
Inversiones en subordinadas (Nota 14)	4.695.412	4.929.736	Pasivos financieros (Nota 19)	3.558.808	3.603.660
Inversiones en asociadas (Nota 15)	6.033.686	6.280.927	Provisiones por beneficios a empleados (Nota 21)	162.057	169.514
Propiedad, planta y equipo (Nota 16)	1.530.813	1.400.425	Otras provisiones (Nota 23)	120.868	119.555
Propiedades de inversión (Nota 17)	47.021	210.796	Pasivo por impuesto diferido (Nota 24)	169.713	178.604
Activos financieros (Nota 8)	439.869	444.655	Otros pasivos (Nota 25)	1.364	2.294
Cuentas por cobrar (Nota 9)	13.562	13.024	Total pasivos no corrientes	4.012.810	4.074.127
Cuentas por cobrar a partes relacionadas (Nota 36)	1.235.174	1.281.607	Total pasivos	4.679.346	4.341.186
Activos intangibles (Nota 18)	4.666	4.253	PATRIMONIO (Nota 27)		
Activos por impuestos diferidos (Nota 23)	25.927	27.509	Capital emitido	492.111	492.111
Total activos no corrientes	14.026.130	14.592.932	Prima en colocación de acciones	837.799	837.799
Total	\$ 15.830.041	\$ 15.921.654	Reservas	2.999.690	2.555.404
			Utilidades retenidas	4.623.290	5.366.088
			Otro resultado integral	2.197.805	2.329.066
			Total patrimonio	11.150.695	11.580.468
			Total	\$ 15.830.041	\$ 15.921.654

Las notas adjuntas son parte integral de los estados financieros.


FELIPE CASTILLA CANALES
Representante Legal


OSCAR CERA JEREZ
Gerente de Contabilidad (E)
Tarjeta Profesional No. 136393-T



GLORIA JORENA GUAYACUNDO ARREDONDO
Revisor Fiscal
Tarjeta profesional No. 227.339-T
(Ver mi opinión adjunta)
Designada por Deloitte & Touche Ltda.

GRUPO ENERGIA BOGOTA S.A. E.S.P. (Antes Empresa de Energia de Bogota S.A E.S.P)

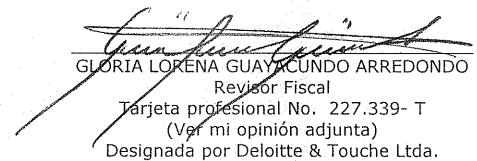
**ESTADOS DE RESULTADOS INTEGRAL
POR LOS PERIODOS TERMINADOS EL 30 DE JUNIO DE 2018 Y 2017
(En millones de pesos colombianos, excepto la utilidad por acciones)**

	Junio 2018	Junio 2017
Transmisión de electricidad (Nota 28)	\$ 182.730	\$ 134.369
Portafolio accionario (Nota 29)	738.683	738.569
COSTOS Y GASTOS		
Transmisión de electricidad (Nota 30)	(74.837)	(63.043)
Gastos portafolio accionario (Nota 31)	(58.019)	(31.932)
Gastos administrativos (Nota 32)	(16.958)	(31.905)
Otros ingresos (gastos), neto (Nota 33)	<u>12.743</u>	<u>16.132</u>
Resultado de las actividades operacionales	784.342	762.190
Ingresos financieros (Nota 34)	111.659	90.027
Gastos financieros (Nota 35)	(125.249)	(123.981)
Diferencia en cambio, neto	<u>(5.323)</u>	<u>5.038</u>
Ganancia antes de impuestos	<u>765.429</u>	<u>733.274</u>
MENOS GASTO POR IMPUESTO A LA RENTA (Nota 24)		
Corriente	-	(4)
Diferido	<u>7.310</u>	<u>(1.807)</u>
Utilidad del año	772.739	731.463
OTROS RESULTADOS INTEGRALES		
Partidas que no se reclasificarán a resultados en un futuro:		
Ganancias neta en el valor razonable de activos financieros disponibles para la venta	-	61.986
Partidas que se reclasificarán a resultados en un futuro:		
Valoracion asociadas	4.190	(124.691)
Diferencias en cambio por conversión de operaciones extranjeras	<u>(135.451)</u>	<u>55.227</u>
Total de otro resultado integral del año	<u>(131.261)</u>	<u>(7.478)</u>
RESULTADO INTEGRAL	<u>\$ 641.478</u>	<u>\$ 723.985</u>

Las notas adjuntas son parte integral de los estados financieros.


FELIPE CASTILLA CANALES
Representante Legal


OSCAR CERRA JEREZ
Gerente de Contabilidad (E)
Tarjeta Profesional No. 136393-T



GLORIA LORENA GUAYACUNDO ARREDONDO
Revisor Fiscal
Tarjeta profesional No. 227.339- T
(Ver mi opinión adjunta)
Designada por Deloitte & Touche Ltda.


GRUPO ENERGIA BOGOTA S.A. E.S.P. (Antes Empresa de Energia de Bogota S.A E.S.P)

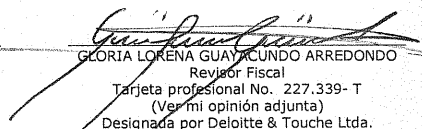
**ESTADOS DE FLUJOS DE EFECTIVO
POR LOS PERIODOS TERMINADOS EL 30 DE JUNIO DE 2018 Y 2017
(En millones de pesos colombianos)**

	Junio 2018	Junio 2017
FLUJOS DE EFECTIVO DE ACTIVIDADES DE OPERACIÓN:		
Utilidad neta	\$ 772.739	\$ 731.463
Ajustes para conciliar la pérdida neta con el efectivo neto provisto por (usado en) las actividades operativas:		
Impuesto a la renta	(7.310)	1.810
Depreciación y amortización	11.134	10.151
Utilidad o pérdida en venta o baja de activos fijos	802	-
Diferencia en cambio	5.323	(5.038)
Provisiones	2.396	3.704
Gastos financieros	125.249	123.981
Ingresos financieros	(111.659)	(90.027)
Utilidad o pérdida método participación	(738.683)	(738.569)
MOVIMIENTOS EN EL CAPITAL DE TRABAJO		
Cuentas por cobrar	(4.738)	(123.787)
Inventarios	(607)	(276)
Otros activos	626	367
Cuentas por pagar	(140.507)	896.621
Pasivos por impuestos	6.659	6.744
Provisiones por beneficios a trabajadores	(14.837)	9.286
Otras provisiones	(2.571)	1.132
Otros pasivos	59	39
Flujo neto de efectivo (usado en) provisto por actividades de operación	<u>(95.925)</u>	<u>827.601</u>
FLUJO DE EFECTIVO DE LAS ACTIVIDADES DE INVERSIÓN		
Inversiones en subordinadas	(114.862)	(70.310)
Dividendos recibidos	686.235	684.625
Intereses recibidos	72.947	39.883
Partes relacionadas	5.730	(695.626)
Activos financieros	99.423	(308.580)
Propiedad, planta y equipo	(118.390)	(112.097)
Propiedades de inversión	(326)	-
Intangibles	(936)	464
Flujo neto de efectivo provisto (usado en) por actividades de inversión	<u>629.821</u>	<u>(461.641)</u>
FLUJO DE EFECTIVO DE LAS ACTIVIDADES DE FINANCIACIÓN		
Dividendos pagados	(527.917)	(2)
Partes relacionadas	-	(236.216)
Intereses pagados	(50.980)	(101.474)
Préstamos recibidos	2.111.523	650.000
Préstamos pagados	(2.157.150)	(415.321)
Flujo neto de efectivo utilizado en actividades de financiamiento	<u>(624.524)</u>	<u>(103.013)</u>
AUMENTO (DISMINUCIÓN) NETA DE EFECTIVO	(90.628)	262.947
EFFECTO EN LAS VARIACIONES DEL TIPO DE CAMBIO EN EL BALANCE DE	2.836	-
EFFECTIVO AL PRINCIPIO DEL AÑO:	968.678	382.589
EFFECTIVO AL FINAL DEL AÑO	\$ 880.886	\$ 645.536

Las notas adjuntas son parte integral de los estados financieros.


FELIPE CASTILLA CANALES
Presidente



OSCAR CERRA JEREZ
Gerente de Contabilidad (E)
Tarjeta Profesional No. 136393-T



GEORIA LORENA GUAYACUNDO ARREDONDO
Revisor Fiscal
Tarjeta profesional No. 227.339-T
(Ver mi opinión adjunta)
Designada por Deloitte & Touche Ltda.


GRUPO ENERGIA BOGOTA S.A. E.S.P. Y SUS SUBORDINADAS (Antes Empresa de Energia de Bogota S.A. E.S.P.)
ESTADOS CONSOLIDADOS DE SITUACIÓN FINANCIERA AL 30 DE JUNIO DE 2018 Y 31 DE DICIEMBRE DE 2017
 (En millones de pesos colombianos)

ACTIVO	Junio 2018		Diciembre 2017		PASIVOS Y PATRIMONIO	Junio 2018		Diciembre 2017	
ACTIVOS CORRIENTES:					PASIVOS CORRIENTES:				
Efectivo y equivalentes de efectivo (Nota 7)	\$	1.295.538	\$	1.569.021	Pasivos financieros (Nota 20)	\$	145.335	\$	153.611
Activos financieros (Nota 8)		48.508		145.340	Cuentas por pagar (Nota 21)		860.145		431.668
Cuentas por cobrar (Nota 9)		613.778		543.917	Cuentas por pagar a partes relacionadas (Nota 33)		60.299		5.604
Cuentas por cobrar a partes relacionadas (Nota 33)		406.003		152.642	Provisiones por beneficios a empleados (Nota 22)		74.608		79.624
Activos por impuestos (Nota 10)		155.493		180.873	Otras provisiones (Nota 23)		73.590		141.821
Inventarios (Nota 11)		176.130		175.416	Pasivo por impuestos (Nota 24)		150.728		179.047
Activos disponibles para la venta (Nota 12)		705.472		550.941	Otros pasivos (Nota 26)		195.643		193.363
Otros activos (Nota 13)		28.233		27.261					
Total activos corrientes		3.429.155		3.345.611	Total pasivos corrientes		1.580.348		1.184.738
ACTIVOS NO CORRIENTES:					PASIVOS NO CORRIENTES:				
Inversiones en asociadas y negocios conjuntos (Nota 15)		6.603.767		6.951.662	Pasivos financieros (Nota 20)		8.470.877		8.730.150
Propiedad, planta y equipo (Nota 16)		9.022.737		9.018.704	Pasivos por impuestos corrientes (Nota 24)		653		781
Propiedades de inversión (Nota 17)		47.021		210.796	Cuentas por pagar a partes relacionadas (Nota 33)		162.057		169.514
Activos financieros (Nota 8)		17.768		14.061	Otras provisiones (Nota 23)		263.491		260.918
Cuentas por cobrar (Nota 9)		243.746		226.033	Pasivos por impuestos diferidos (Nota 25)		23.395		24.246
Crédito mercantil (Nota 18)		50.171		50.171	Otros pasivos (Nota 26)		10.356.032		10.637.512
Activos intangibles (Nota 19)		3.766.774		3.744.080	Total pasivos no corrientes		11.916.380		11.822.250
Activos por impuestos (Nota 10)		108.409		105.820	Total pasivos		11.916.380		11.822.250
Activos por impuestos diferidos (Nota 25)		110.982		97.225	PATRIMONIO DE LOS ACCIONISTAS (Nota 26)				
Otros activos (Nota 13)		24.955		24.238	Capital emitido		492.111		492.111
Total activos no corrientes		19.996.330		20.442.790	Prima en colocación de acciones		837.799		837.799
Total		\$ 23.425.485		\$ 23.788.401	Reservas		2.999.690		2.555.404
					Utilidades retenidas		5.348.036		6.090.854
					Otro resultado integral		1.473.059		1.604.300
					Total patrimonio de la controladora		11.150.695		11.580.468
					Participación no controlada		358.410		385.683
					Total patrimonio		11.509.105		11.966.151
					Total		\$ 23.425.485		\$ 23.788.401

Las notas adjuntas son parte integral de los estados financieros.


 FELIPE CASTILLA CANALES
 Representante Legal


 OSCAR CERDA JEREZ
 Gerente de Contabilidad (E)
 Tarjeta Profesional No. 136393-T


 GLORIA LORENA SARAYACUANDO ARREDONDO
 Revisor Fiscal
 Tarjeta profesional No. 227.339-T
 (Ver mi opinión adjunta)
 Designada por Deloitte & Touche Ltda.

GRUPO ENERGIA BOGOTA S.A. E.S.P. Y SUS SUBORDINADAS (Antes Empresa de Energia de Bogota S.A E.S.P)


ESTADOS CONSOLIDADOS DE RESULTADOS INTEGRALES


POR LOS PERIODOS TERMINADOS EL 30 DE JUNIO DE 2018 Y 30 DE JUNIO DE 2017


(En millones de pesos colombianos, excepto la utilidad por acciones)

	Junio 2018	Junio 2017
INGRESOS		
Distribución de gas natural (Nota 35)	\$ 855.749	\$ 818.622
Transporte de gas natural (Nota 35)	620.975	600.901
Transmisión de electricidad (Nota 35)	<u>219.142</u>	<u>154.531</u>
Total ingresos operacionales	1.695.866	1.574.054
COSTOS Y GASTOS		
Distribución de gas natural (Nota 29)	(675.043)	(671.120)
Transporte de gas natural (Nota 29)	(250.326)	(218.732)
Distribución de electricidad (Nota 29)	-	-
Transmisión de electricidad (Nota 29)	(108.607)	(84.457)
Gastos administrativos (Nota 30)	(81.403)	(68.916)
Otros ingresos (gastos), neto	<u>60.681</u>	<u>31.616</u>
Resultado de las actividades operacionales	641.168	562.445
Ingresos financieros (Nota 31)	95.943	90.250
Gastos financieros (Nota 32)	(258.482)	(269.194)
Diferencia en cambio ingreso (gasto), neto	(35.662)	(21.398)
Participación en las ganancias (perdidas) de asociadas y negocios conjuntos contabilizadas por el método de participación patrimonial (Nota 15)	<u>507.459</u>	<u>526.142</u>
Ganancia antes de impuestos	950.426	888.245
MENOS GASTO POR IMPUESTO A LA RENTA (Nota 25)		
Corriente	(145.058)	(228.506)
Diferido	<u>9.088</u>	<u>107.203</u>
Utilidad consolidada del año	<u>\$ 814.456</u>	<u>\$ 766.942</u>
OTROS RESULTADOS INTEGRALES		
Partidas que se reclasificarán a resultados en un futuro		
Ganancia neta en el valor razonable de activos financieros disponibles para la venta		
-		
Partidas que se reclasificarán a resultados en un futuro		
Diferencias en cambio por conversión de operaciones extranjeras	\$ (143.329)	\$ (61.986)
Ganancias o pérdida por otros resultados integrales en asociadas	<u>4.190</u>	<u>31.997</u>
Total de otro resultado integral del año	<u>(139.139)</u>	<u>(29.989)</u>
RESULTADO INTEGRAL CONSOLIDADO DEL AÑO	<u>\$ 675.317</u>	<u>\$ 736.953</u>
Utilidad consolidada del año atribuible a:		
Participación controladora	\$ 772.739	\$ 731.463
Participación no controladora	<u>41.717</u>	<u>35.479</u>
	<u>\$ 814.456</u>	<u>\$ 766.942</u>
Resultado integral consolidado del año atribuible a:		
Participación controladora	\$ 641.498	\$ 700.106
Participación no controladora	<u>33.819</u>	<u>36.848</u>
	<u>\$ 675.317</u>	<u>\$ 736.954</u>

Las notas adjuntas son parte integral de los estados financieros.


 FELIPE CASTILLA CANALES
 Representante Legal


 OSCAR CERRA JEREZ
 Gerente de Contabilidad (E)
 Tarjeta Profesional No. 136393-T


 GLORIA LORENA GUAYAQUANDO ARREDONDO
 Revisor Fiscal
 Tarjeta profesional No. 227.339-T
 (Ver mi opinión adjunta)
 Designada por Deloitte & Touche Ltda.

GRUPO ENERGIA BOGOTA S.A. E.S.P. Y SUS SUBORDINADAS (Antes Empresa de Energía de Bogotá S.A. E.S.P.)
ESTADOS CONSOLIDADOS DE CAMBIOS EN EL PATRIMONIO
En millones de pesos colombianos

Saldo al 31 de Diciembre de 2017	Recechos				Transferencias				Otros cambios de patrimonio				Saldo al 31 de Diciembre de 2018	
	Capital emitido	Prima en coberturas de seguros	Legal	Reserva de participación de sistemas	Reserva de participación de sistemas	Reserva de participación de sistemas	Reserva de participación de sistemas	Reserva de participación de sistemas	Reserva de participación de sistemas	Reserva de participación de sistemas	Reserva de participación de sistemas	Reserva de participación de sistemas		Reserva de participación de sistemas
492.111	837.799	332.496	128.695	1.586.127	60.809	450.277	48.128	435.712	6.000.954	-	64.450	1.641.630	1.641.630	11.968.151
-	-	-	-	-	51.916	1.318	1.318	2.784	(435.212)	-	-	(138.431)	(138.431)	(432.229)
-	-	-	-	-	8.892	(70.211)	(1.318)	(62.637)	1.618.228	28.888	-	4.130	(7.888)	(7.888)
-	-	-	-	-	-	-	-	-	(1.055.820)	-	-	-	(1.055.820)	(1.055.820)
-	-	-	-	-	-	-	-	-	772.219	-	-	-	772.219	772.219
-	-	-	-	-	-	-	-	-	536.626	-	(64.450)	1.308.219	228.461	1.473.055
-	-	-	-	-	-	-	-	-	578.696	16.228	(62.439)	1.668.094	228.800	1.667.689
-	-	-	-	-	-	-	-	-	(380.047)	-	-	-	-	(380.047)
-	-	-	-	-	-	-	-	-	-	28.888	-	-	-	28.888
-	-	-	-	-	-	-	-	-	(906.921)	-	-	-	-	(906.921)
-	-	-	-	-	-	-	-	-	766.842	-	-	-	-	766.842
492.111	837.799	332.496	128.695	1.586.127	60.809	450.277	48.128	435.712	6.000.954	46.120	(62.439)	1.519.927	1.641.630	11.968.151

Los datos administrativos de los Estados de los Beneficiarios Constatados.

[Firma]
 FELIX BOTILLA CUNILLAS
 Representante Legal

[Firma]
 Gerente de Contabilidad (E)
 Resolución No. 3530-17


[Firma]
 GERENTE GENERAL ADMINISTRATIVO
 Apellido paterno: No. 277.258. 1
 Apellido materno: No. 277.258. 1
 Documento de Identificación: No. 9.988.465

GRUPO ENERGIA BOGOTA S.A. E.S.P. Y SUS SUBORDINADAS (Antes Empresa de Energía de Bogotá S.A E.S.P)


**ESTADOS CONSOLIDADOS DE FLUJOS DE EFECTIVO
POR LOS PERIODOS TERMINADOS EL 30 DE JUNIO DE 2018 Y 30 DE JUNIO DE 2017
(En millones de pesos colombianos)**

	Junio 2018	Junio 2017
FLUJOS DE EFECTIVO DE ACTIVIDADES DE OPERACIÓN:		
Utilidad neta	\$ 814.456	\$ 766.942
Ajustes para conciliar la pérdida neta con el efectivo neto provisto por (usado en) las actividades operativas:		
Impuestos a la utilidad reconocidos en resultados	135.970	121.303
Participación en las utilidades de asociadas y negocios conjuntos	(507.459)	(526.142)
Gastos financieros	258.482	242.338
Ingresos financieros	(95.338)	(90.250)
Depreciación y amortización	190.518	200.043
(Utilidad) o pérdida en venta o baja de activos fijos	490	7
Diferencia en cambio	35.662	21.398
Otras provisiones	17.932	11.995
Recuperación de otras provisiones	(20.222)	-
	<u>830.491</u>	<u>747.634</u>
MOVIMIENTOS EN EL CAPITAL DE TRABAJO		
Cuentas por cobrar	(96.569)	(297.279)
Inventarios	(601)	(3.225)
Otros activos	(6.199)	6.137
Cuentas por pagar	(185.795)	(15.123)
Provisiones por beneficios a trabajadores	(21.041)	(21.502)
Provisiones	(64.285)	29.898
Otros pasivos	(4.932)	46.194
Impuestos	(145.221)	(322.168)
	<u>305.848</u>	<u>170.566</u>
FLUJO DE EFECTIVO DE LAS ACTIVIDADES DE INVERSIÓN		
Inversiones en asociadas	-	70.310
Dividendos recibidos	664.188	684.625
Flujo neto de efectivo provisto por actividades de operación	312	-
Intereses recibidos	49.342	-
Partes relacionadas	770	(170.265)
Cuentas por pagar partes relacionadas	-	3.511
Activos financieros	125.847	(374.822)
Propiedad, planta y equipo	(265.372)	(292.557)
Propiedades de Inversión	(326)	-
Activos intangibles	(145.286)	(152.696)
	<u>429.475</u>	<u>(231.894)</u>
Flujo neto de efectivo provisto (usado en) por actividades de inversión		
FLUJO DE EFECTIVO DE LAS ACTIVIDADES DE FINANCIACIÓN		
Dividendos pagados	(671.883)	2
Intereses pagados	(149.210)	(89.399)
Prestamos recibidos	2.148.986	692.584
Prestamos cancelados	(2.346.402)	(180.138)
	<u>(1.018.509)</u>	<u>423.049</u>
Flujo neto de efectivo (usado en) provisto por actividades de financiación		
AUMENTO (DISMINUCIÓN) NETA DE EFECTIVO Y EQUIVALENTES DE EFECTIVO	(283.186)	361.721
EFFECTOS DE LA VARIACION DEL TIPO DE CAMBIO SOBRE EL EFECTIVO Y EQUIVALENTES DE EFECTIVO	9.703	-
EFFECTIVO Y EQUIVALENTES DE EFECTIVO AL PRINCIPIO DEL AÑO	1.569.021	1.341.886
EFFECTIVO Y EQUIVALENTES DE EFECTIVO AL FINAL DEL AÑO	\$ 1.295.538	\$ 1.703.607

Las notas adjuntas son parte integral de los estados financieros.


FELIPE CASTILLA CANALES
Representante Legal


OSCAR CERRA JEREZ
Gerente de Contabilidad (E)
Tarjeta Profesional No. 136393-T


GLORIA LORENA GUAYACUANDO
ARREDONDO
Revisor Fiscal
Tarjeta Profesional No. 227.339- T
(Ver mi opinión adjunta)
Designada por Deloitte & Touche Ltda.